

Gdańsk, 02.09.2019 r.

Informacja o sytuacji w rolnictwie na koniec sierpnia 2019 r.

I Produkcja roślinna

Zboża:

Zakończyły się żniwa zbóż w województwie pomorskim. W bieżącym roku plony podstawowych gatunków przedstawiają się następująco:

- pszenica ozima -5,73t/ha
- pszenica jara – 4,22 t/ha
- żyto - 3,59 t/ha
- jęczmień ozimy – 4,49 t/ha
- jęczmień jary - 3,56 t/ha
- owies -3,18 t/ha
- pszenżyto ozime - 4,26 t/ha
- pszenżyto jare - 3,26 t/ha
- mieszanki zbożowe -3,19 t/ha

Z relacji doradców i rolników wynika, że zbierane ziarno w tym sezonie charakteryzowało się wyższą wilgotnością szacowaną w zakresie 15-17%, co było spowodowane warunkami atmosferycznymi, głównie długo utrzymującą się podwyższoną wilgotnością powietrza. Pod koniec miesiąca rolnicy rozpoczęli prace związane z kompleksem zabiegów poźniwnych (podorywki, talerzowanie, gruberowanie) oraz zabiegi związane z aplikacją nawozów organicznych pod przyszłe zasiewy.

Rzepak ozimy:

Na początku sierpnia definitywnie zakończono zbiory tego gatunku. Plon formy ozimej ostatecznie zamknął się w granicach 3,06t/ha natomiast formy jarej 2,37t/ha. Od połowy miesiąca trwają już siewy nasion na kolejny sezon wegetacyjny. W chwili obecnej zaawansowanie szacujemy na około 92% zakładanej powierzchni.

Kukurydza:

W ostatniej dekadzie sierpnia kukurydza odczuwała duży stres związany z panującymi wysokimi temperaturami i przerwami w opadach. Plantacje bardzo mocno odczuły deficyt wodny, co widoczne jest w redukcji pokroju i zwijaniu blaszek liściowych. Kolejnym problemem jest proces łamania się łodyg prawdopodobnie spowodowany żerowaniem larw szkodników w wierzchniej warstwie gleby (rolnice, pędraki etc.). Niektórzy producenci w obawie przed znacznym wylegnięciem zasiewów rozpoczęli już ich wykaszanie na kiszonkę.

II Produkcja zwierzęca

W miesiącu sierpniu na rynku trzody utrzymywały się ceny z lipca, z niewielkim wzrostem w drugiej połowie miesiąca. Sierpień był piątym miesiącem zadawalających cen tuczników. Ceny kształtują się

obecnie na poziomie od 5,00 do 5,80 zł za 1 kg żywca, przy średniej około 5,20-5,30 zł/kg. Najwyższe ceny uzyskują oferujący większe partie tuczników na wagę bitą ciepłą.

Ceny surowców paszowych spadły i obecnie kształtują się na poziomie:

pszenica: 600 – 700 zł/tona,
pszenżyto: 550-600 zł/tona,
jęczmień: 550-610 zł/tona,
żyto: 500-550 zł/tona,
owies: 520 zł/tona
mieszanka zbóż: 500-550 zł/tona
kukurydza: 700-715 zł/tona
groch: 840-850 zł/tona
łubin: 800-900 zł/tona

Niektóre ceny w obrocie międzysąsiedzkim są nieco wyższe. Te ceny nie cieszą producentów zbóż, ale są dobre dla hodowców trzody i drobiu.

Wzrost cen żywca podyktował rynek – brak tuczniaka na rynku. Sytuacja się nie zmienia, bo wiele gospodarstw likwiduje produkcję trzody chlewnej, nie wierząc już w możliwość trwałej tendencji rozwojowej tego gatunku zwierząt i stabilnej opłacalności. Duże znaczenie ma też obawa przed możliwością rozprzestrzeniania się ASF (w sierpniu zidentyfikowano kolejne ogniska, od początku bieżącego roku już 44 i to nie tylko w małych chlewniach, ale również w takiej na 6 500 macior w pow. kętrzyńskim), i bardzo duże wymagania bioasekuracji. W całym województwie odbywają się liczne kontrole weterynaryjne bioasekuracji ASF. Tam, gdzie dostosowanie nie jest możliwe następuje wydawanie decyzji likwidacji stada. Nie są to wcale pojedyncze przypadki.

Nastroje wśród hodowców sprzyjają likwidacji stad. Większe hodowle chcące nadal prosperować inwestują w bioasekurację.

Wzrosło zainteresowanie zakupem prosiąt i warchlaków i tu popyt przewyższa obecnie podaż. Ceny prosiąt kształtują się na poziomie od 160 do 200 zł za sztukę. Otwarty system produkcji – oparty na zakupie prosiąt i warchlaków szybciej reaguje na wzrost cen rynkowych żywca i jest łatwiejszy do odtworzenia. W tym systemie łatwiej spełnić wymogi związane z bioasekuracją, nie mówiąc już o łatwiejszej obsłudze i mniejszych nakładach pracy.

Ceny zebrane przez pracowników Powiatowych Zespołów Doradztwa Rolniczego (29.08.2019 r.)

Lp.	Powiat	Cena w zł/kg żywca (bez vat)		
		wieprzowego	wołowego	drobiu
1	Człuchów	5,30	7,00	-
2	Słupsk	-	-	3,40-3,50
3	Tczew	5,40	6,00-7,00	-
4	Starogard Gdański	5,40	5,50-6,00	-
5	Kościerzyna	5,20-5,30	6,00-6,70	-
6	Chojnice	5,60-5,70	5,00-6,50	-
7	Kartuzy	5,30	6,00-7,00	3,60
8	Wejherowo	5,20	7,00	-
9	Kwidzyn	5,00-5,20	5,00-6,50	-
10	Sztum	5,80	6,00-6,50	-

Średnie ceny netto zakupu świń rzeźnych za wagę żywą za okres: 19.08.2019 - 25.08.2019 r.

CENA [zł/kg]			
MAKROREGIONY	2019-08-25	2019-08-18	Tygodniowa zmiana ceny [%]
POLSKA	5,94	5,88	0,88
REGION PÓLNOCNY	5,92	5,86	1,06
REGION ŚRODKOWO- WSCHODNI	5,97	5,95	0,39
REGION POŁUDNIOWO- WSCHODNI	5,94	5,87	1,26
REGION ZACHODNI	5,91	5,85	1,05

*Daty podane w tabeli oznaczają końcowy dzień analizowanego tygodnia (poniedziałek - niedziela).

* Cena zakupu żywca wieprzowego S-P razem obliczona na podstawie cen za żywca wg masy poubojowej ciepłej (MPC) przy użyciu przelicznika GUS wynoszącego 0,78.

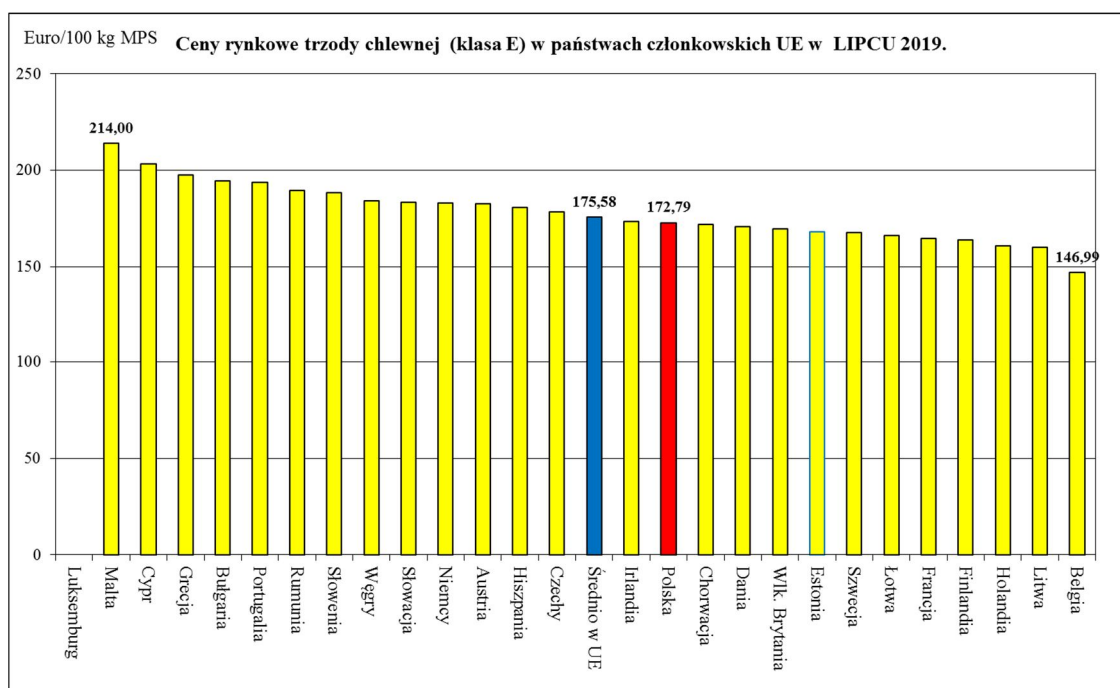
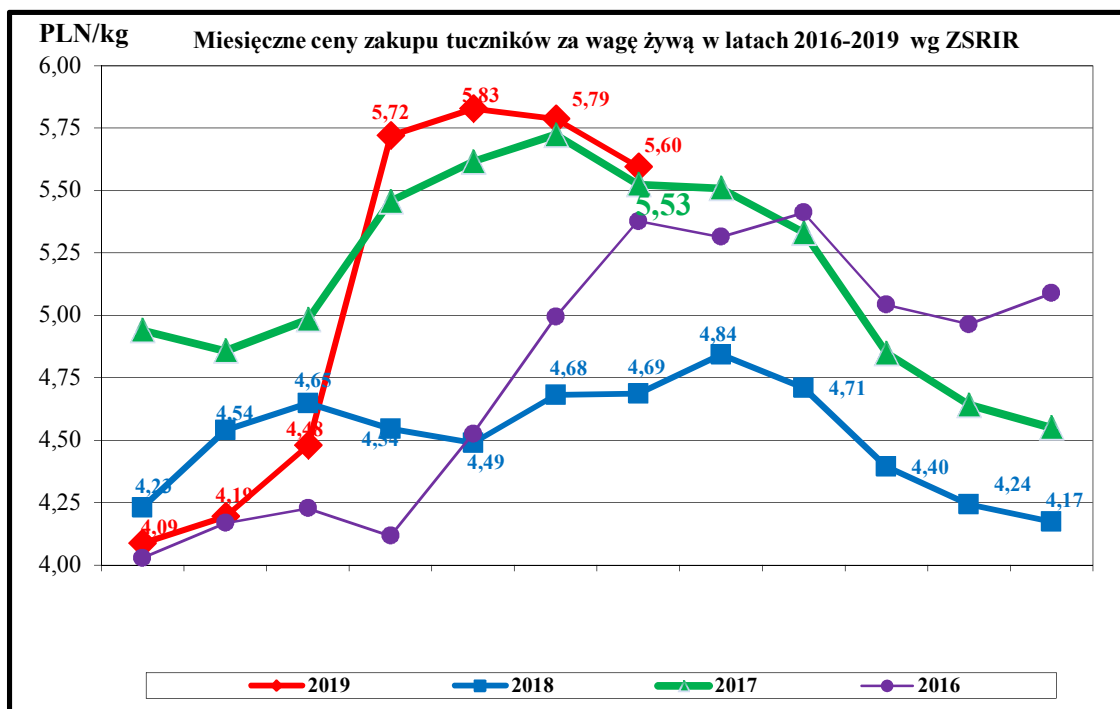
ZMIANA ROCZNA

POLSKA	CENA				Roczna zmiana ceny [%]
	[MPC] zł/tonę		Cena żywca wieprzowego zł/kg		
	2019-08-25	2018-08-26	2019-08-25	2018-08-26	
klasa S	7 739	6 543	5,86	4,96	18,3
klasa E	7 618	6 443	5,77	4,88	18,2
klasa U	7 253	6 125	5,54	4,68	18,4
klasa R	6 899	5 781	5,31	4,45	19,3
klasa O	6 189	5 239	4,80	4,06	18,1
klasa P	-	4 973	-	3,89	-
S-P Razem	7 611	6 424	5,94	5,01	18,5

*Daty podane w tabeli oznaczają końcowy dzień analizowanego tygodnia (poniedziałek - niedziela).

- masa poubojowa ciepła [MPC]

* Cena zakupu żywca wieprzowego S-P razem obliczona na podstawie cen za żywca wg masy poubojowej ciepłej (MPC) przy użyciu przelicznika GUS wynoszącego 0,78.

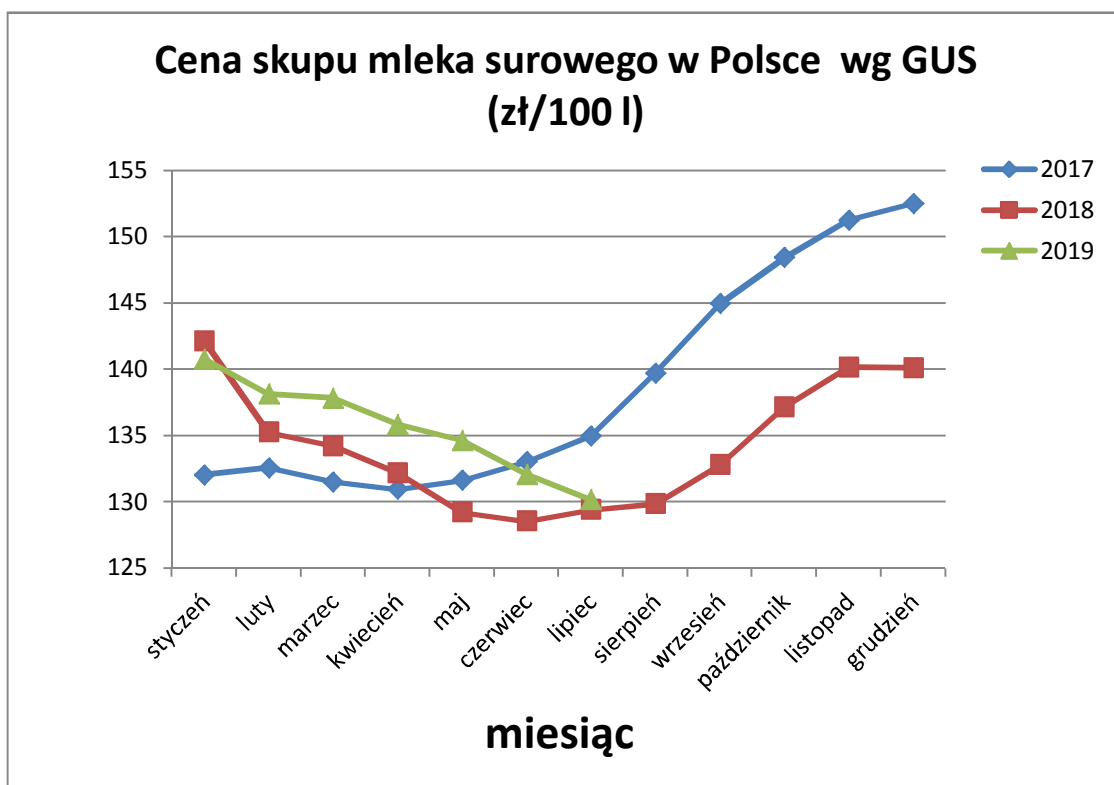
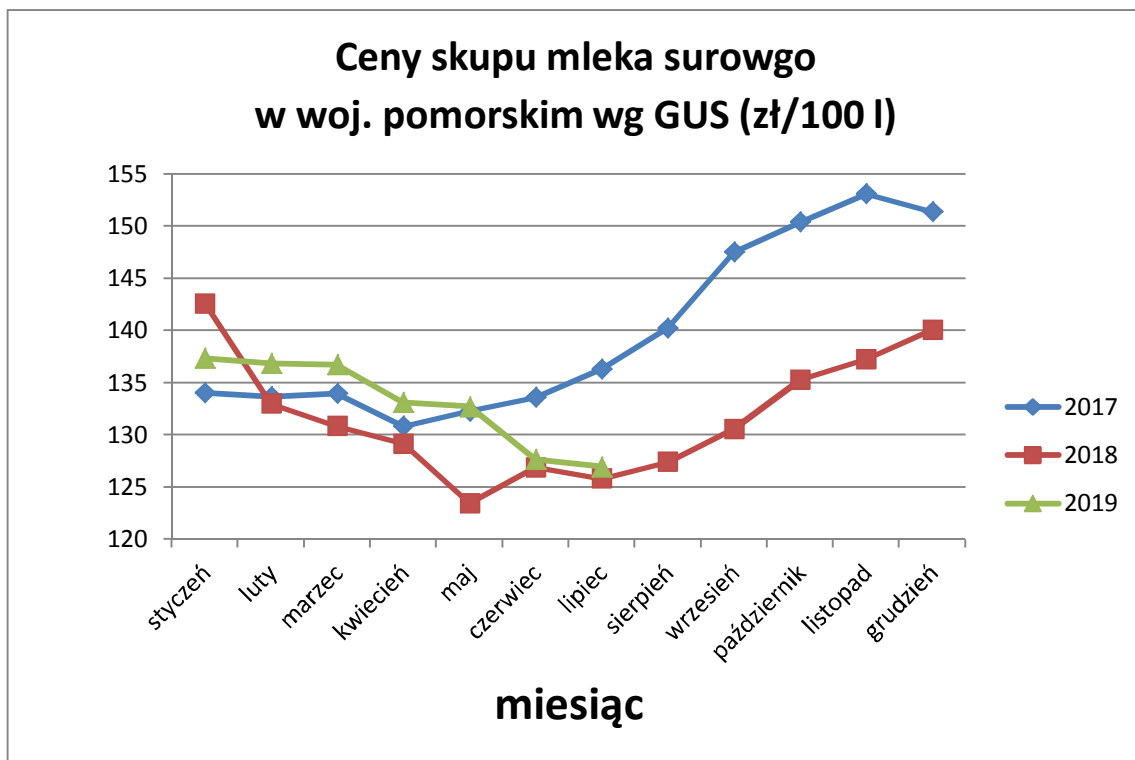


Informacje z MRiRW - Zintegrowany System Rolniczej Informacji Rynkowej

Rynek mleka i żywca wołowego

Według Głównego Urzędu Statystycznego średnia cena skupu mleka w Polsce w lipcu 2019 r. wyniosła 130,16 zł/1 hl i była wyższa o 0,6% niż w lipcu 2018 r. (129,38 zł/1hl), natomiast w odniesieniu do czerwca 2019 r. (132,07 zł/1 hl) była o 1,5% niższa. W woj. pomorskim średnia cena skupu mleka w lipcu br. wyniosła 126,93 zł/1hl i była wyższa o 0,9% od ceny z przed roku (125,79 zł/1hl). Po raz kolejny notujemy spadek ceny, tym razem o 0,9 %, w porównaniu z ceną płaconą w czerwcu br. (127,62 zł/1h). W poszczególnych powiatach naszego województwa ceny skupu mleka kształtują się w granicach 1,15 - 1,44 zł/l. Nadal widoczna jest tendencja spadkowa cen utrzymująca się od kilku miesięcy, co widać na poniższych wykresach. Jak zawsze cena jest zróżnicowana, zależna przede wszystkim od wielkości dostaw i od mleczarni.

Średnie ceny skupu w Polsce (wyk. 1) i w naszym województwie (wyk. 2) w roku bieżącym i 2018 wg GUS



Firmy skupujące bydło na terenie naszego województwa płać netto od 4,50-5,00 zł/kg za wybrakowane krowy i od 5,50 do 7,50 zł/kg za bydło ras mięsnych. W ostatniej dekadzie lipca nastąpiły lekkie podwyżki cen skupu. **Jednak są one niezbyt wysokie.** Ważne aby ta tendencja się utrzymała ponieważ nadal sytuacja na rynku wołowiny jest niezadowolająca.

III. Inne spostrzeżenia, problemy

- ✓ Z końcem lipca ubiegłego roku wszedł w życie Program działań mających na celu zmniejszenie zanieczyszczenia wód azotanami pochodzącymi ze źródeł rolniczych oraz zapobiegania dalszemu zanieczyszczeniu. Rolnicy zainteresowani są dokumentacją jaką powinni prowadzić w ramach w/w działań.
- ✓ Rolnicy interesują się także zasadami otrzymania wsparcia w ramach „Ogólnopolskiego programu regeneracji gleb poprzez wapnowanie”.