



Krajowy Ośrodek
Wsparcia Rolnictwa

**DZIAŁANIA
KRAJOWEGO OŚRODKA WSPARCIA ROLNICTWA
OT W PRUSZCZU GDAŃSKIM
W WOJEWÓDZTWIE POMORSKIM**

Pruszcz Gdański, 28 czerwca 2019 r.

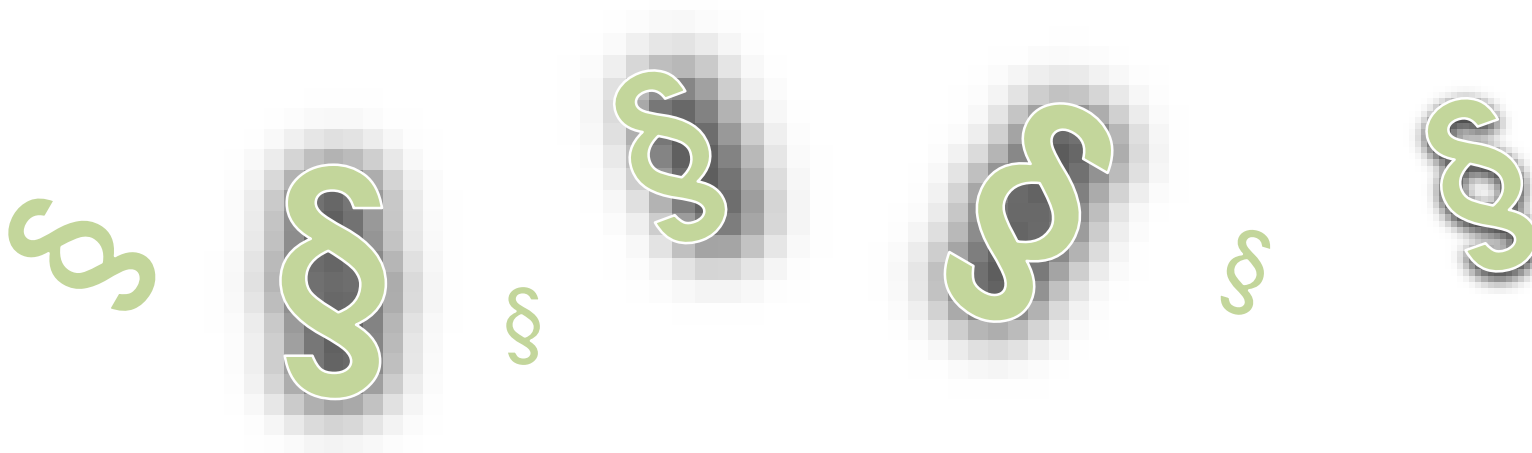


Krajowy Ośrodek Wsparcia Rolnictwa (KOWR) rozpoczął działalność 1 września 2017 roku, zastępując dwie agencje rolne: Agencję Rynku Rolnego oraz Agencję Nieruchomości Rolnych.

KRAJOWY OŚRODEK WSPARCIA ROLNICTWA

PRZEPISY PRAWNE

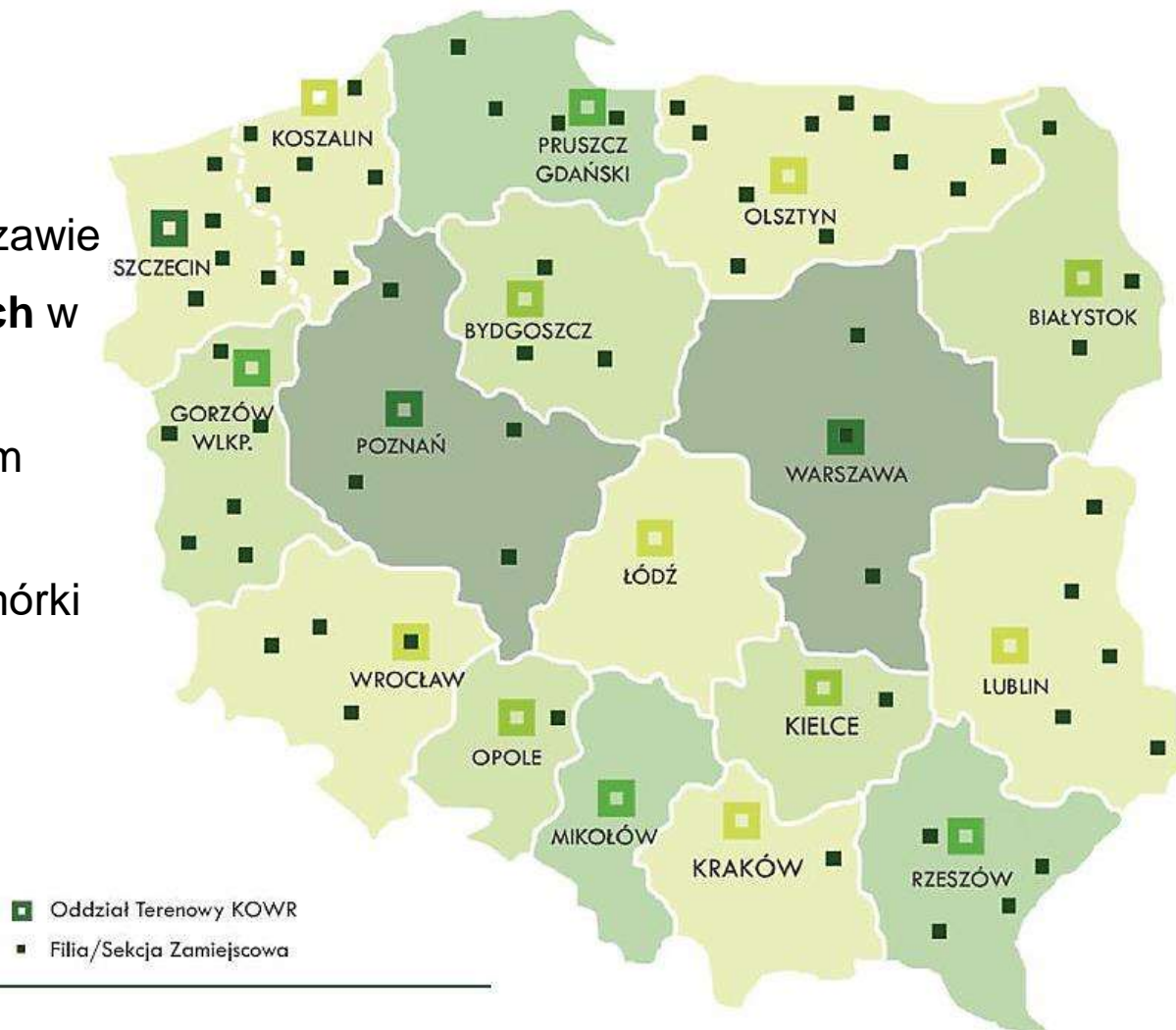
- Ustawa z dnia 10 lutego 2017 r. **o Krajowym Ośrodku Wsparcia Rolnictwa**
- Ustawa z dnia 14 kwietnia 2016 r. **o wstrzymaniu sprzedaży nieruchomości Zasobu Własności Rolnej Skarbu Państwa oraz zmianie niektórych ustaw**
- Ustawa z dnia 19 października 1991 r. **o gospodarowaniu nieruchomościami rolnymi Skarbu Państwa**
- Ustawa z dnia 11 kwietnia 2003 r. **o kształtowaniu ustroju rolnego**



KRAJOWY OŚRODEK WSPARCIA ROLNICTWA

STRUKTURA ORGANIZACYJNA

- ✓ **Centrala KOWR** w Warszawie
- ✓ **17 oddziałów terenowych** w każdym województwie
(w woj. zachodniopomorskim funkcjonują 2 OT KOWR)
- ✓ **Filie OT KOWR** oraz komórki zamiejscowe oddziałów terenowych

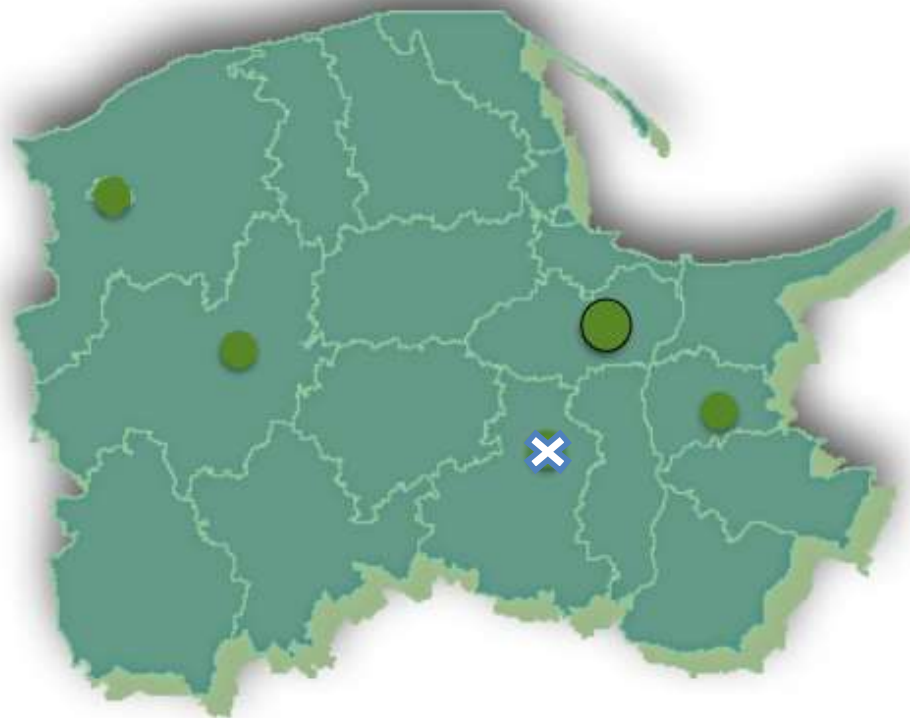


KOWR OT w Pruszczu Gdańskim

ul. Powstańców Warszawy 28
83-000 Pruszcz Gdański
(58) 300-48-41, (58) 302-34-51

SEKCJE ZAMIEJSCOWE:

- Słupsk
- Bytów
- ~~Skarszewy~~ !
- Malbork



DZIAŁANIA DOTYCZĄCE RYNKÓW ROLNYCH



GŁÓWNE DZIAŁANIA KOWR DOTYCZĄCE RYNKÓW ROLNYCH

- 
- wsparcie działań na rzecz odnawialnych źródeł energii, w szczególności w rolnictwie
 - monitorowanie:
 - produkcji biogazu rolniczego,
 - rynku biokomponentów i biopaliw ciekłych,
 - produkcji biopłynów
 - obsługa funduszy promocji produktów rolno-spożywczych
 - prowadzenie działań promocyjnych i informacyjnych mających na celu promowanie produktów rolnych i żywnościowych
 - wspieranie rozwoju współpracy handlowej sektora rolno-spożywczego z zagranicą
 - udzielanie dopłaty do spożycia mleka i przetworów mlecznych w szkołach podstawowych z krajowych środków finansowych
 - uczestnictwo, jako instytucja pośrednicząca i beneficjent, w realizacji programu operacyjnego Europejskiego Funduszu Pomocy Najbardziej Potrzebującym
 - monitorowanie umów na dostarczanie produktów rolnych
 - monitorowanie oraz nadzór nad uprawą tytoniu oraz produkcją i zbyciem surowca tytoniowego
 - realizacja zadań związanych z informacją i promocją

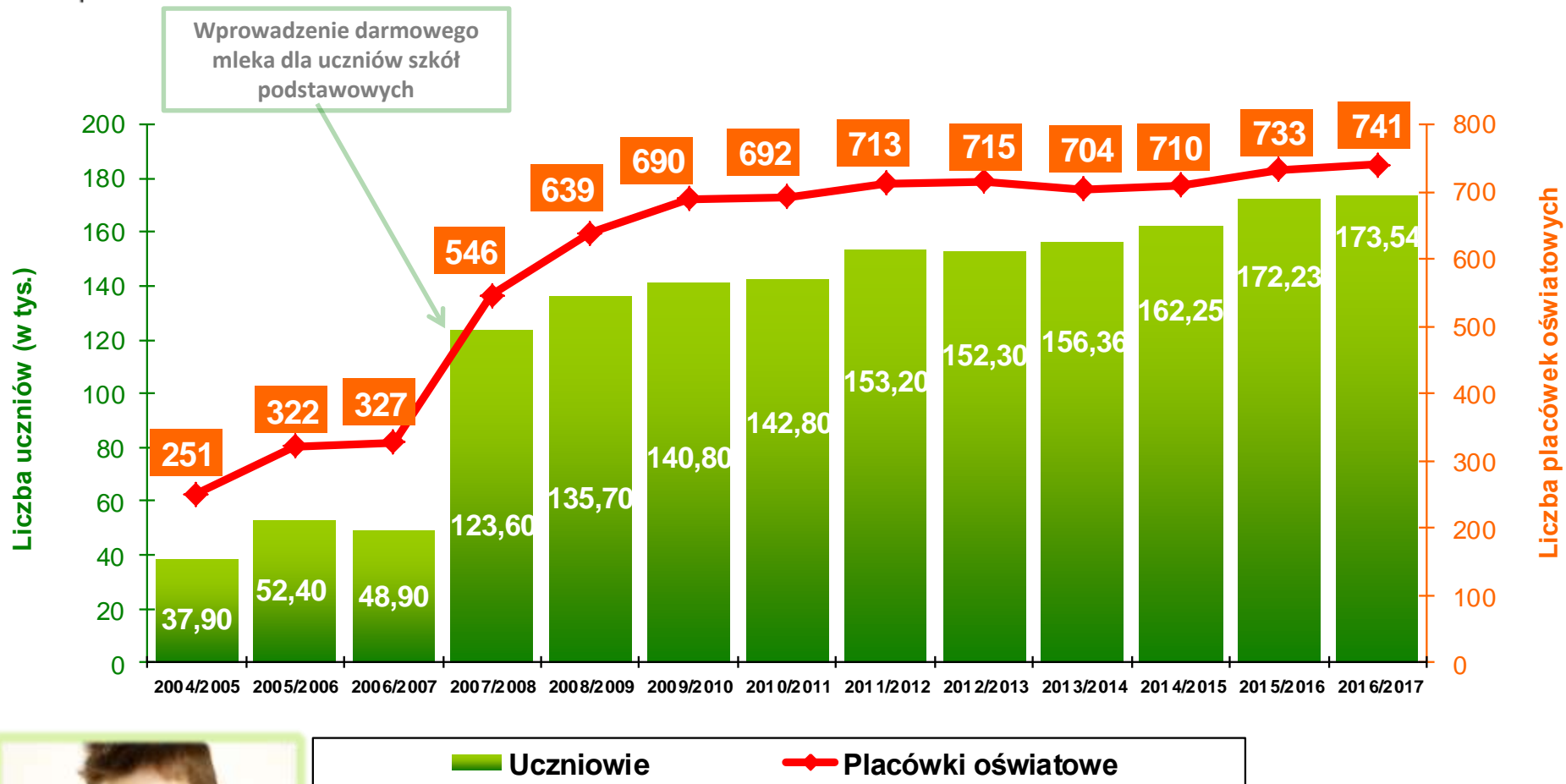
DOPLĄTY DO MATERIAŁU SIEWNEGO

2007-2017

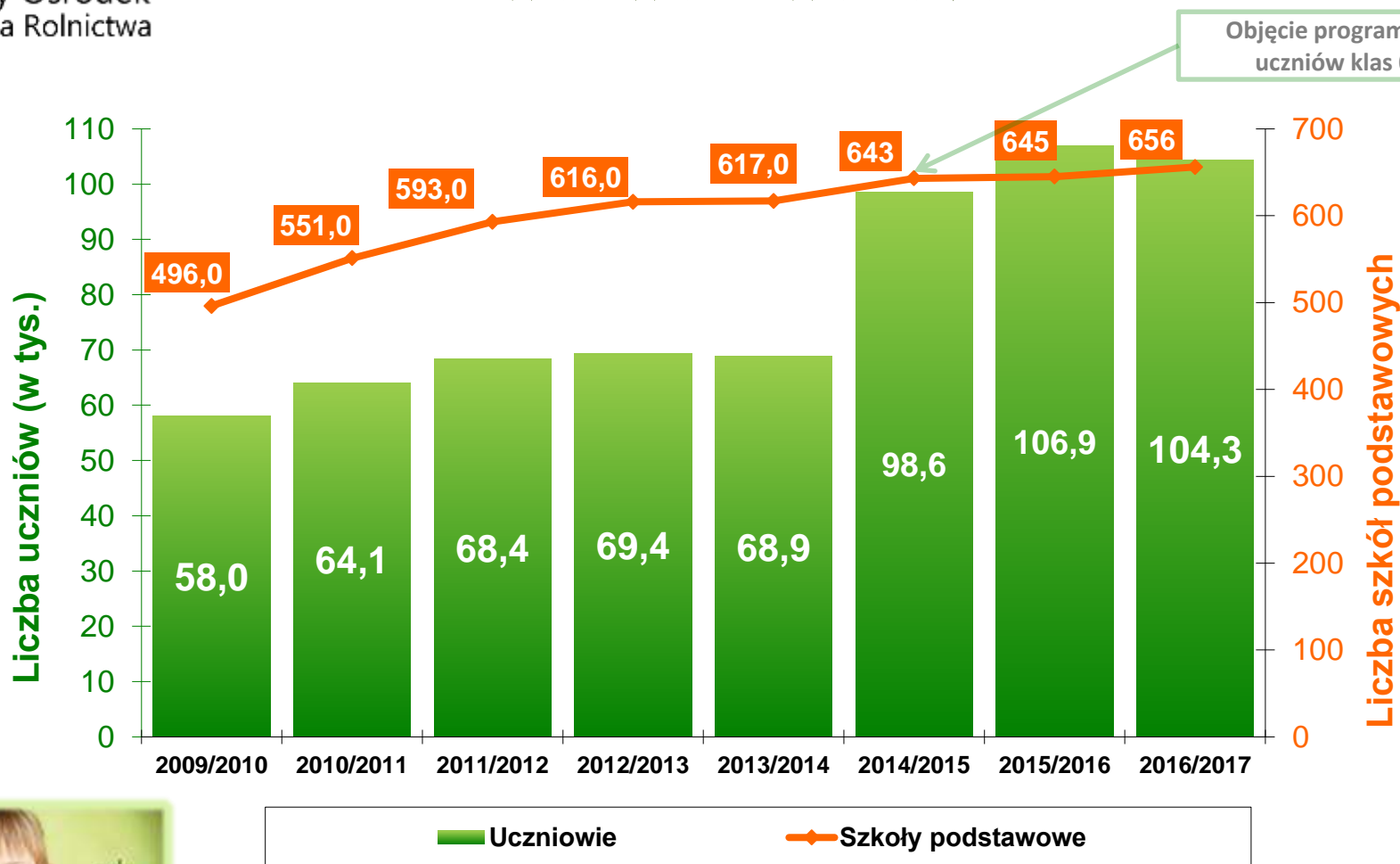
Realizacja programu dopłat do materiału siewnego w województwie pomorskim

Rok	Liczba złożonych wniosków	Łączna kwota udzielonej pomocy (tys. zł)	Średnia pomoc na gospodarstwo (tys. zł)
2007	847	1 513	1,79
2008	2 283	5 035	2,21
2009	2 478	4 494	1,81
2010	2 870	5 324	1,86
2011	2 898	6 131	2,12
2012	2 940	6 501	2,21
2013	3 016	6 085	2,02
2014	3 750	8 624	2,30
2015	4 075	8 759	2,15
2016	3 790	7 318	1,93
2017	3 341	7 161	2,14
RAZEM		66 945	2,07

REALIZACJA PROGRAMU „MLEKO W SZKOLE” WOJEWÓDZTWO POMORSKIE



REALIZACJA PROGRAMU „OWOCE I WARZYWA W SZKOLE” WOJEWÓDZTWO POMORSKIE



URUCHOMIENIE W POLSCE UNIJNEGO „PROGRAMU DLA SZKÓŁ”

„Program dla szkół”
(od roku szkolnego
2017/2018)



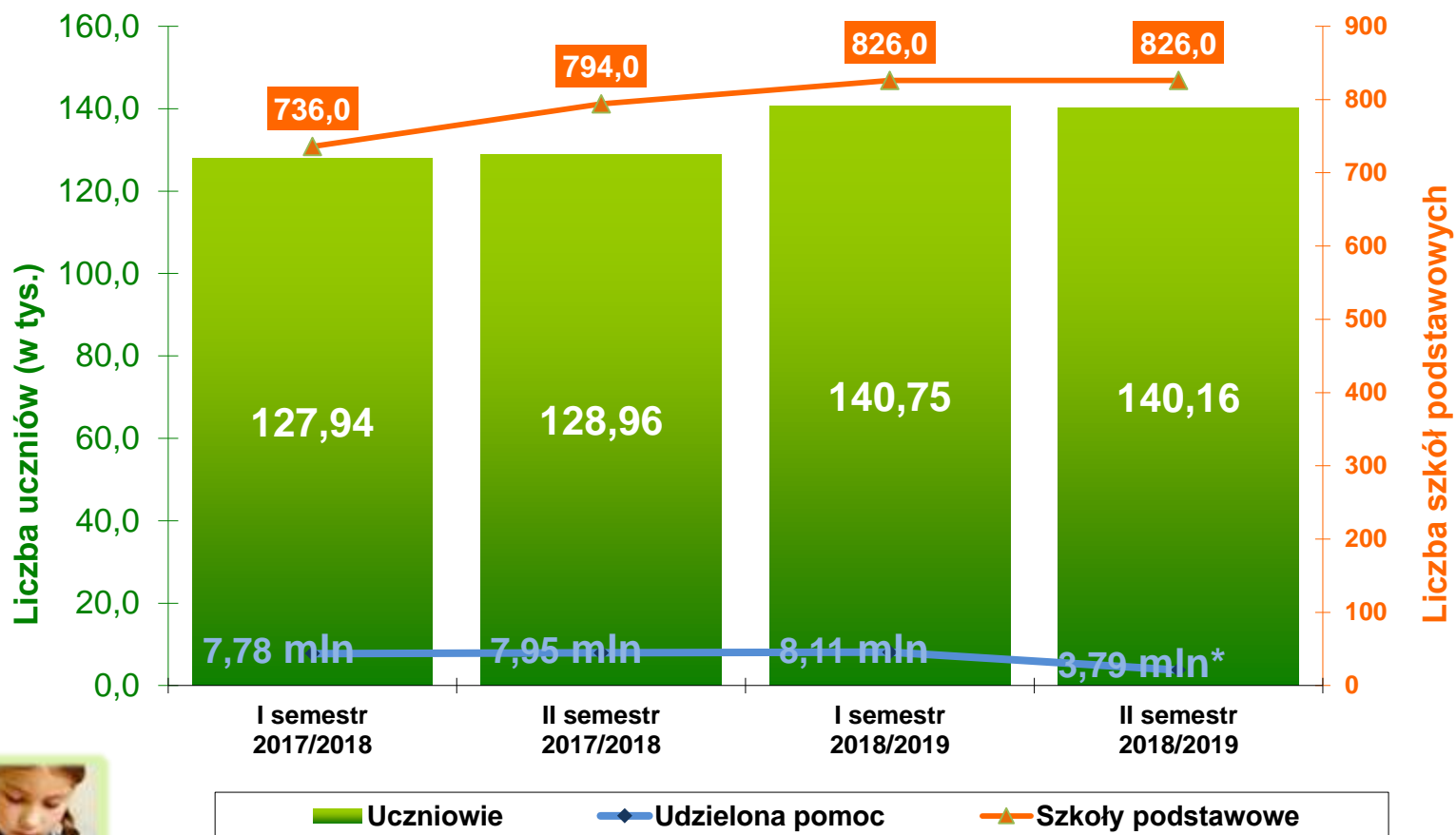
Program
„Owoce i warzywa
w szkole”
(w latach szkolnych
2009/2010–2016/2017)



Program
„Mleko w szkole”
(w latach szkolnych
2004/2005–2016/2017)



REALIZACJA „PROGRAMU DLA SZKÓŁ” WOJEWÓDZTWO POMORSKIE



* Stan na 14.06.2019 r.

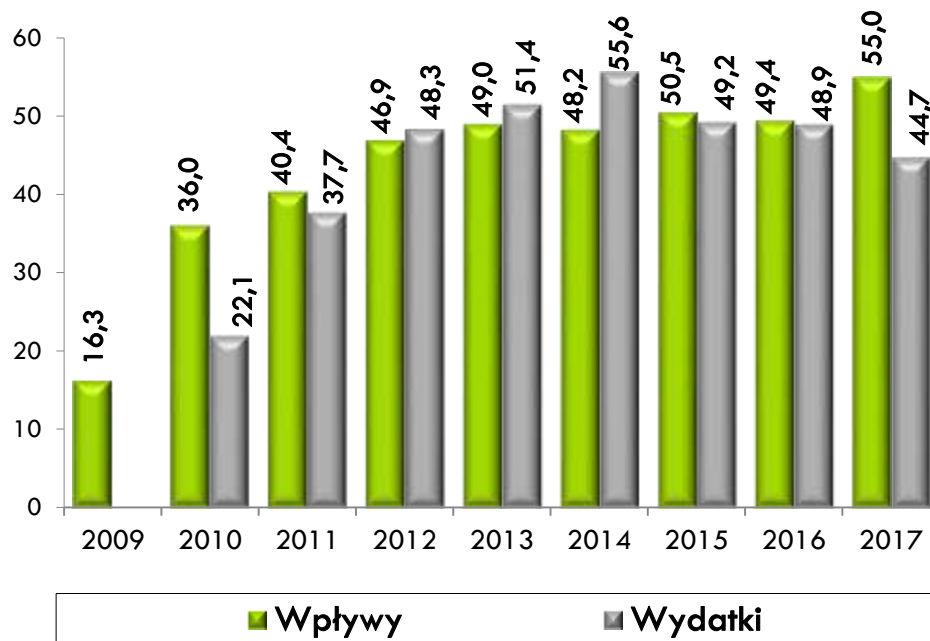
OBSŁUGA FUNDUSZY PROMOCJI PRODUKTÓW ROLNO-SPOŻYWCZYCH

Cel – wspieranie marketingu rolnego, zwiększenie spożycia oraz wzmocnienie wizerunku polskich produktów rolno-spożywczych

Możliwość finansowania:

- ✓ kampanii informacyjno-promocyjnych (również w ramach WPR)
- ✓ działań edukacyjnych grup docelowych (głównie młodzieży i dzieci)
- ✓ prowadzenia badań naukowych i rynkowych oraz prac rozwojowych w zakresie poprawy jakości produktów
- ✓ szkoleń dla producentów i przetwórców
- ✓ krajowych organizacji branżowych

Fundusze promocji produktów rolno-spożywczych – wpływy i wydatki w kraju (mln)



OBSŁUGA FUNDUSZY PROMOCJI PRODUKTÓW ROLNO-SPOŻYWCZYCH

Wpłaty na fundusze promocji produktów rolno-spożywczych w województwie pomorskim

Rok	Fundusz Promocji Mięsa Wieprzowego		Fundusz Promocji Mięsa Wołowego		Fundusz Promocji Mięsa Owczego		Fundusz Promocji Ziarna Zbóż i Przetworów Zbożowych		Fundusz Promocji Owoców i Warzyw		Fundusz Promocji Mięsa Drobiowego		Fundusz Promocji Ryb	
	ilość producentów	Kwota wpłaty	ilość producentów	Kwota wpłaty	ilość producentów	Kwota wpłaty	ilość producentów	Kwota wpłaty	ilość producentów	Kwota wpłaty	ilość producentów	Kwota wpłaty	ilość producentów	Kwota wpłaty
2009	38	249 799	20	37 632	0	0	14	85 116	98	35 741	10	170 237	70	32 682
2010	41	492 126	24	97 911	4	38	15	198 228	103	102 382	11	333 657	79	63 776
2011	41	591 760	23	104 262	4	61	18	259 685	114	109 118	12	417 957	86	89 809
2012	38	715 136	22	135 291	2	20	18	279 708	121	145 227	10	482 792	95	127 445
2013	33	837 020	17	104 428	2	13	18	169 922	120	156 242	10	510 404	86	150 534
2014	31	823 977	17	104 668	2	23	18	144 092	121	110 309	10	5 078 437	87	132 216
2015	31	768 526	16	115 690	2	22	16	147 767	97	132 083	10	495 151	82	130 952
2016	31	938 857	14	113 876	3	692	14	139 900	104	116 567	8	426 093	79	157 011
2017	26	1 170 434	13	143 468	3	472	14	151 770	101	159 582	7	409 258	64	185 466
2018	25	1 506 642	14	641 713	4	22 099	11	168 902	89	114 701	7	325 066	60	253 890
2019	21	487 738	13	195 288	2	9 578	9	82 234	54	100 492	5	168 434	61	126 295

DZIAŁANIE „SYSTEMY JAKOŚCI PRODUKTÓW ROLNYCH I ŚRODKÓW SPOŻYWCZYCH” PROW 2014–2020 (2 poddziałania)

Budżet z PROW
na lata 2014–2020
33 mln EUR
(21 mln EUR
z budżetu UE)

- ✓ „Wsparcie na przystępowanie do systemów jakości”
- ✓ „Wsparcie działań informacyjnych i promocyjnych realizowanych przez grupy producentów na rynku wewnętrznym”



KOWR jest
podmiotem
wdrażającym,
a ARiMR – agencją
płatniczą



Wnioski złożone w mechanizmie wsparcie na przystępowanie do systemów jakości województwo pomorskie

Okres naboru	Liczba złożonych wniosków o przyznanie pomocy	Liczba decyzji przyznających pomoc	Liczba decyzji odmawiających przyznanie pomocy
I nabór 01.12.2015 - 29.01.2016	12	2	10
II nabór 02.11.2016 - 31.12.2016	18	14	4
III nabór 28.11.2017 - 29.12.2019	23	21	2
IV nabór 27.11.2018-28.12.2018	1	0	1

Rok	Liczba złożonych wniosków o płatność	Kwota wypłaconej pomocy (PLN)
2017	8	3 407,32
2018	12	6 582,20
2019	7	6 060,50

MONITOROWANIE ORAZ NADZÓR NAD UPRAWĄ TYTONIU ORAZ PRODUKCJĄ I ZBYCIEM SUROWCA TYTONIOWEGO

Podsumowanie pierwszego roku funkcjonowania mechanizmu

Do rejestru producentów surowca tytoniowego (RPST) prowadzonego przez Krajowy Ośrodek Wsparcia Rolnictwa wpisanych zostało **4 948 producentów**.

Powierzchnia uprawy tytoniu zgłoszona przez producentów surowca tytoniowego wpisanych do RPST wynosi **ponad 10 tys.**

Dyrektor OT KOWR w Pruszczu Gdańskim wydał **69 decyzji** w sprawie wpisu do rejestru producentów surowca tytoniowego (stan na 31.12.2018 r.) dla powierzchni **84 ha upraw** tytoniu zgłoszonej przez producentów surowca tytoniowego wpisanych do RPST.

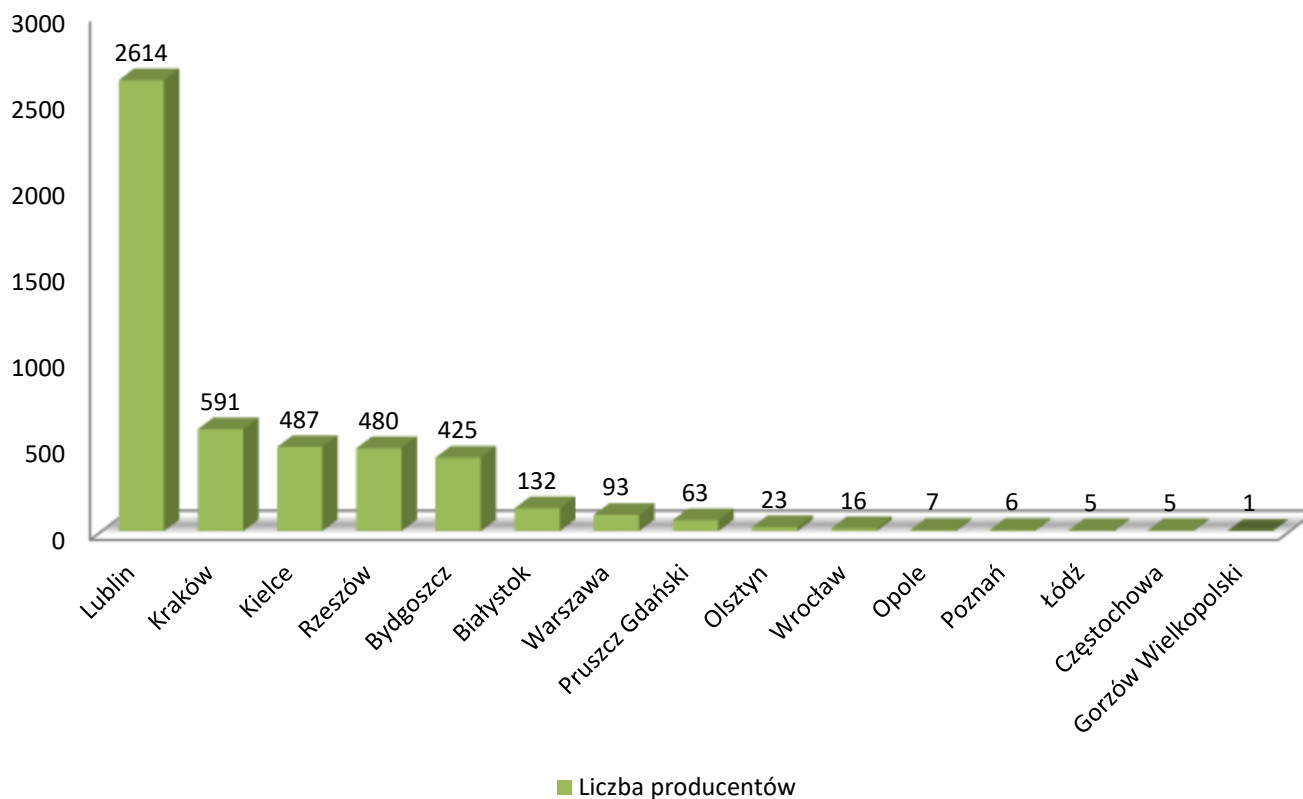
Województwo pomorskie plasuje się na 8 miejscu w kraju pod względem zarówno liczby producentów surowca tytoniowego jak i powierzchni upraw (dane za 2017 r.).

Na dzień 31 maja 2019 r. **liczba producentów** wpisanych do rejestru producentów surowca tytoniowego wynosi **56**.

MONITOROWANIE ORAZ NADZÓR NAD UPRAWĄ TYTONIU ORAZ PRODUKCJĄ I ZBYCIEM SUROWCA TYTONIOWEGO

Producenci surowca tytoniowego wpisani do RPST

(stan na dzień 28.02.2019 r.)



MONITOROWANIE UMÓW NA DOSTARCZANIE PRODUKTÓW ROLNYCH

SEKTORY:

- ✓ **wołowiny i cielęciny**
- ✓ **mleka i przetworów mlecznych**
– tylko w zakresie **mleka surowego**
- ✓ **wieprzowiny**
- ✓ **baraniny i koziny**
- ✓ **mięsa drobiowego i jaj**

- ✓ **zbóż**
- ✓ **cukru** – tylko w zakresie **buraków cukrowych**
- ✓ **chmielu**
- ✓ **lnu i konopi**
- ✓ **owoców i warzyw**
- ✓ **tytoniu**

Czynności sprawdzające spełnienie obowiązku zawierania umów i wymierzanie ewentualnych kar pieniężnych należą do
**dyrektorów OT KOWR właściwych
ze względu na miejsce zamieszkania lub siedzibę nabywcy**



MONITOROWANIE UMÓW NA DOSTARCZANIE PRODUKTÓW ROLNYCH – CZYNNOŚCI SPRAWDZAJĄCE

Monitorowanie
umów
na podstawie
zawiadomienia

Sprawdzenie czy
**dostarczenie
produktów rolnych**
realizowane jest na
podstawie
pisemnej umowy
lub w **formie
elektronicznej** lub
dokumentowej

Sprawdzenie czy
umowa spełnia
warunki określone
w przepisach prawa
wspólnotowego
i krajowego

W trybie
przepisów
o postępowaniu
egzekucyjnym
w administracji
–
**kary
pieniężne**

WYBRANE DZIAŁANIA PROMOCYJNE KOWR NA RYNKU KRAJOWYM




APLIKACJA I STRONA INTERNETOWA „POLSKA SMAKUJE”

Dla konsumentów

baza produktów certyfikowanych znakami
jakości, poszukiwanych
na polskim
rynku

Dla producentów żywności

narzędzie reklamowania swoich tradycyjnych,
lokalnych i ekologicznych produktów żywnościowych
wysokiej jakości



DZIAŁANIA DOTYCZĄCE ZASOBU WŁASNOŚCI ROLNEJ SKARBU PAŃSTWA

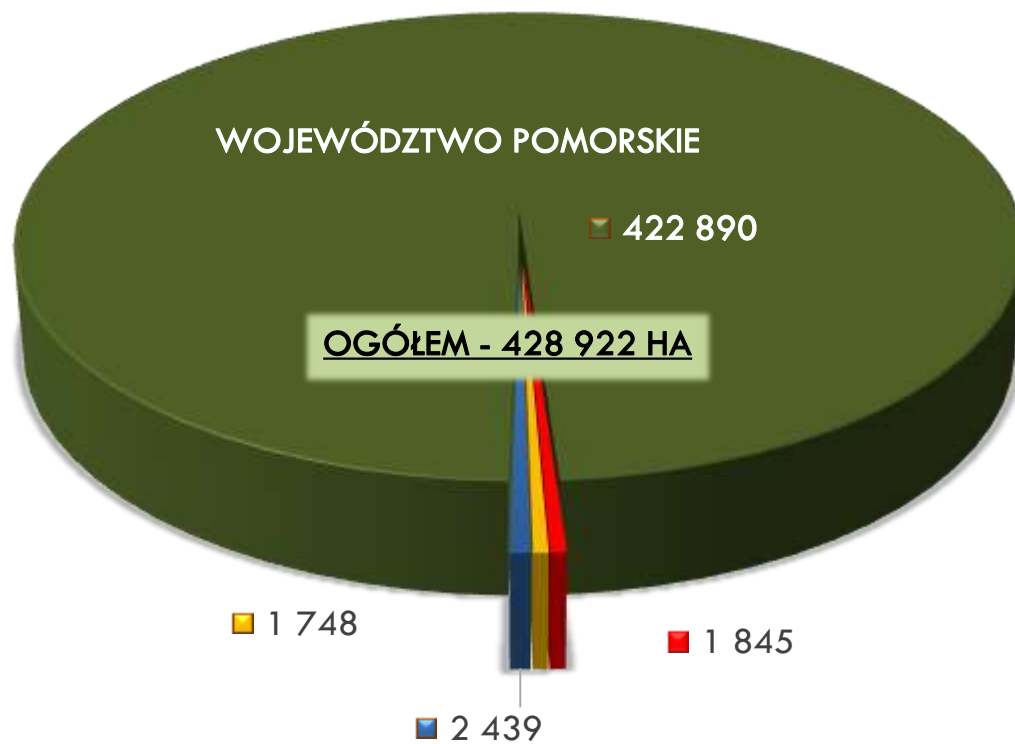


GŁÓWNE DZIAŁANIA KOWR DOTYCZĄCE ZASÓBU WŁASNOŚCI ROLNEJ SKARBU PAŃSTWA

- **Tworzenie** oraz **poprawa struktury obszarowej gospodarstw rodzinnych**;
- **Tworzenie** warunków sprzyjających racjonalnemu wykorzystaniu **potencjału produkcyjnego Zasobu**;
- **Restrukturyzacja oraz prywatyzacja mienia Skarbu Państwa** użytkowanego rolniczo;
- **Obrót nieruchomościami i innymi składnikami** majątku Skarbu Państwa;
- **Administrowanie zasobami majątkowymi** Skarbu Państwa w Zasobie WRSP;
- **Zabezpieczenie majątku** Skarbu Państwa;
- Popieranie **organizowania** na gruntach Skarbu Państwa **gospodarstw rolnych**;
- Kształtowanie ustroju rolnego w ramach pierwokupu i nabycia;
- **Wydawanie decyzji administracyjnych** dotyczących obrotu gruntami rolnymi w Polsce (UKUR);
- **Wykonywanie praw z udziałów i akcji** oraz sprawowanie nadzoru właścicielskiego nad działalnością spółek Skarbu Państwa;

TEREN DZIAŁANIA ODDZIAŁU W GDAŃSKU / W PRUSZCZU GDAŃSKIM

POWIERZCHNIA PRZEJĘTA DO ZASOBU WRSP (W HA)



- 4 województwa
- 24 powiaty
- 4 miasta na prawach powiatu
- 159 gmin

PRZEJĘCIE I STAN ZASOBU WRSP

Przejęcie	429 tys. ha
Rozdysponowanie trwałe	341 tys. ha
Pozostające w Zasobie	88 tys. ha



stan w dniu 30.04.2019 r.

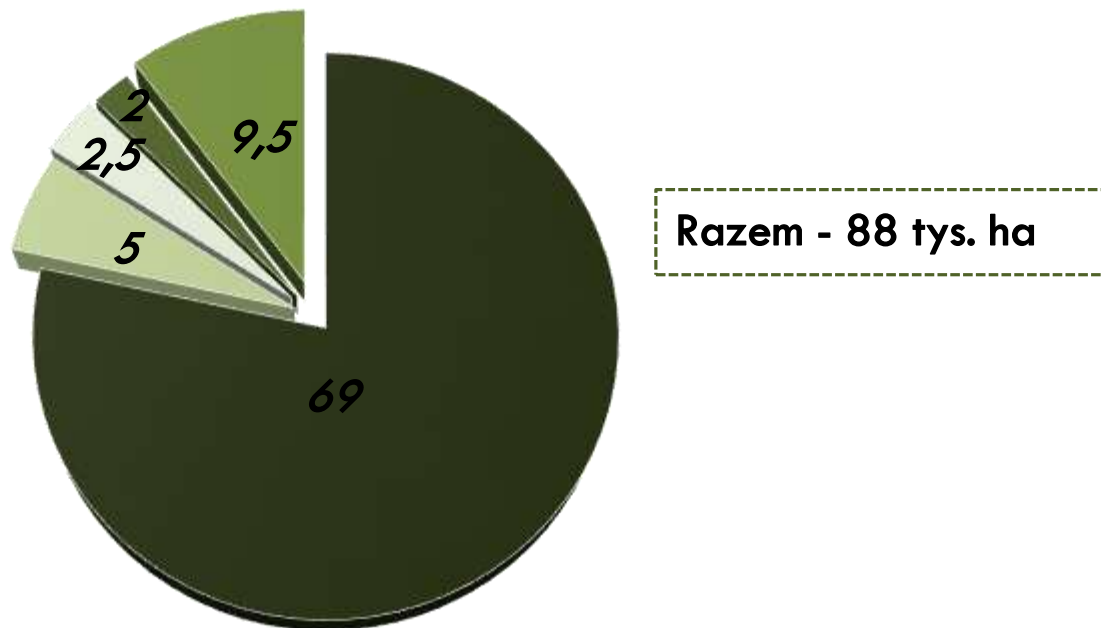
TRWAŁE ROZDYSPONOWANIE I STAN ZASOBU



AKTUALNE ZAGOSPODAROWANIE ZASOBU

Dzierżawa	69 tys. ha
Wieczyste użytkowanie	5 tys. ha
Grunty "obce" w Zasobie	2,5 tys. ha
Pozostałe rozdysponowanie	2 tys. ha
Oczekujące na zagospodarowanie	9,5 tys. ha

AKTUALNE ROZDYSPONOWANIE ZASOBU WRSP

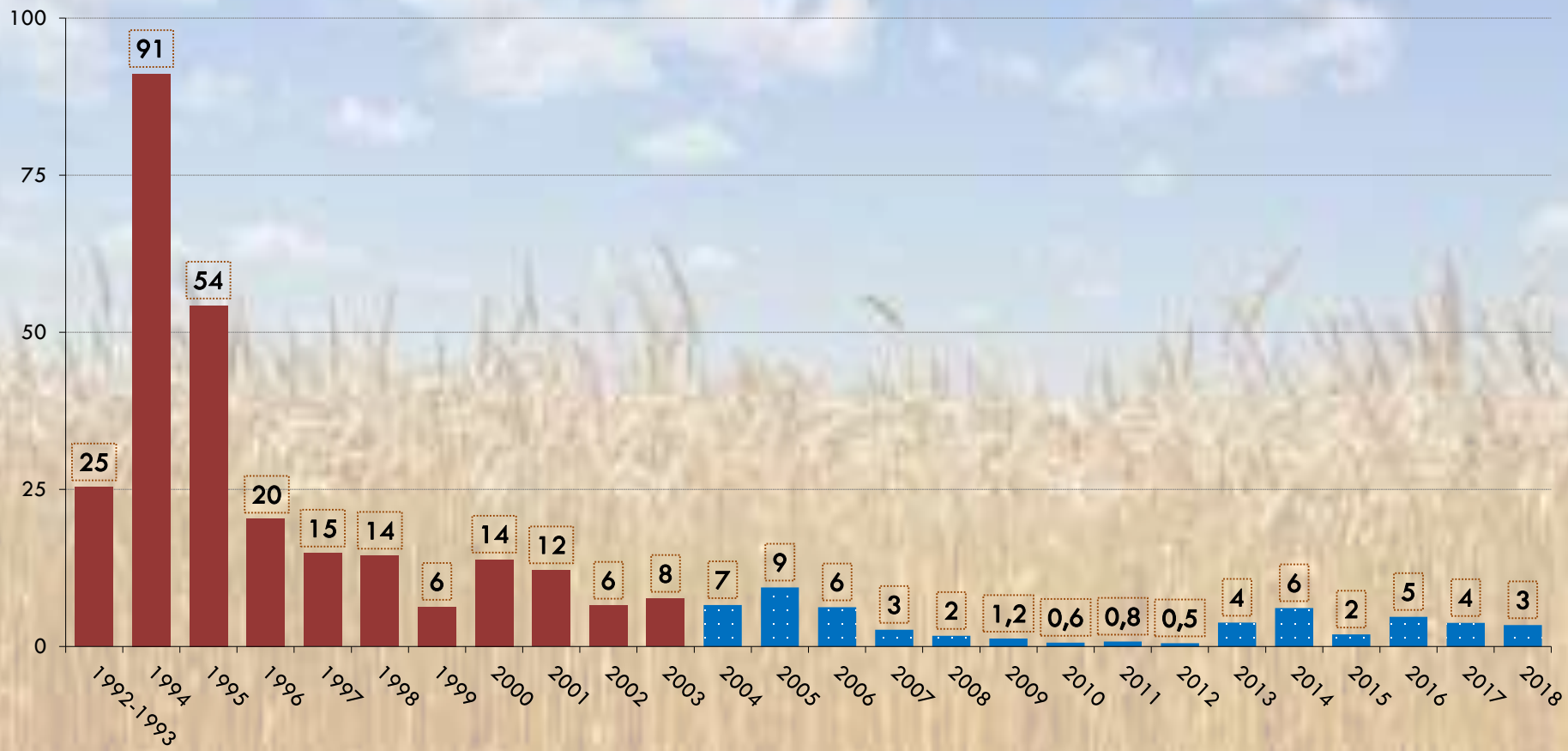


- dzierżawa
- wieczyste użytkowanie
- grunty "obce"
- inne
- oczekujące na zagospodarowanie

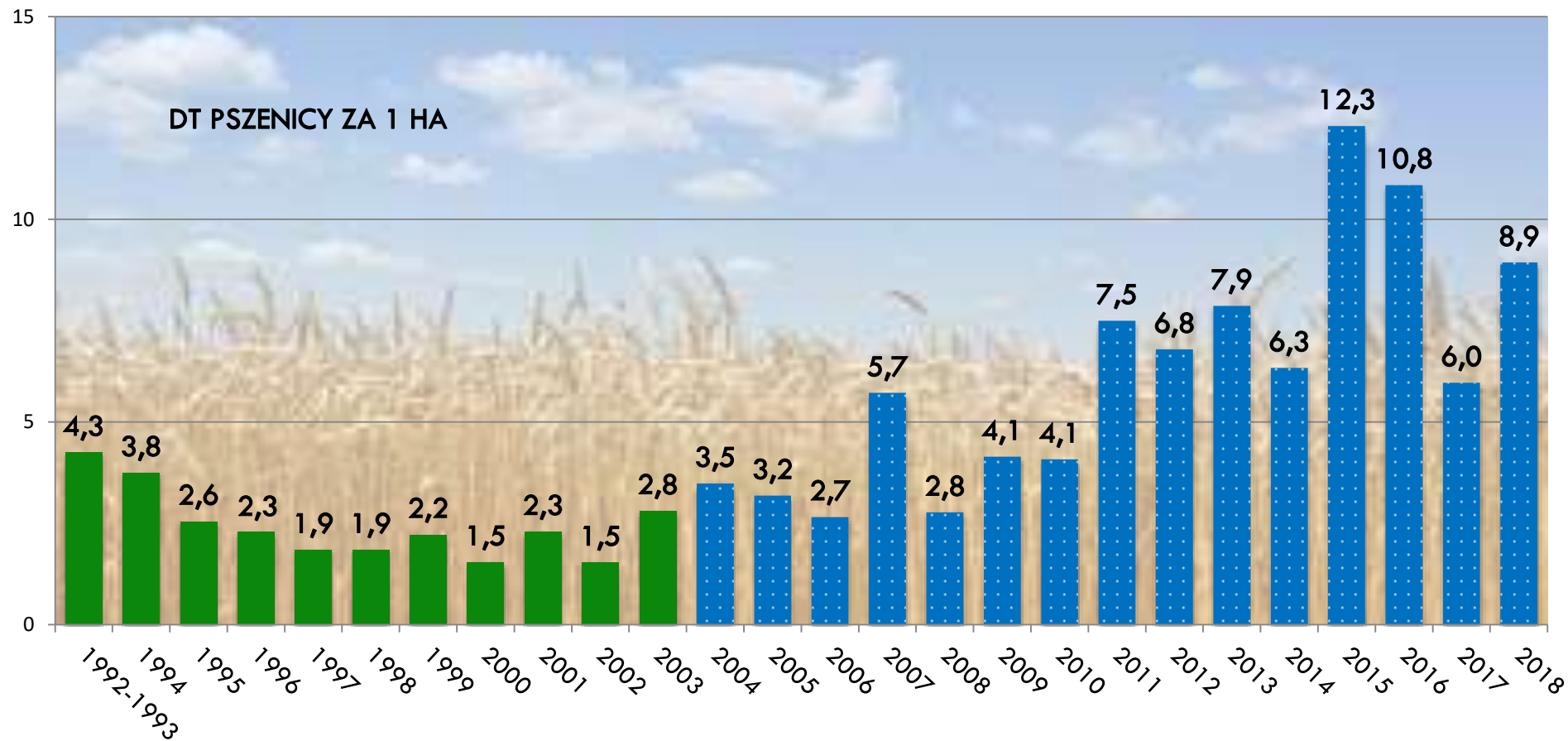
STRUKTURA GRUNTÓW W DZIERŻAWIE

Zakres powierzchni gruntów w umowie w ha			Powierzchnia gruntów w ha	Liczba umów
0	-	0,9999	167	440
1	-	1,9999	493	348
2	-	4,9999	2 197	678
5	-	9,9999	3 307	457
10	-	19,9999	7 314	496
20	-	49,9999	10 281	352
50	-	99,9999	6 068	89
100	-	299,9999	13 150	74
300	-	499,9999	14 888	40
500	-	999,9999	8 901	14
1000		i więcej	2 295	2
Razem			69 061	2 990

POWIERZCHNIA GRUNTÓW PRZEKAZANA W DZIERŻAWĘ W TYS. HA



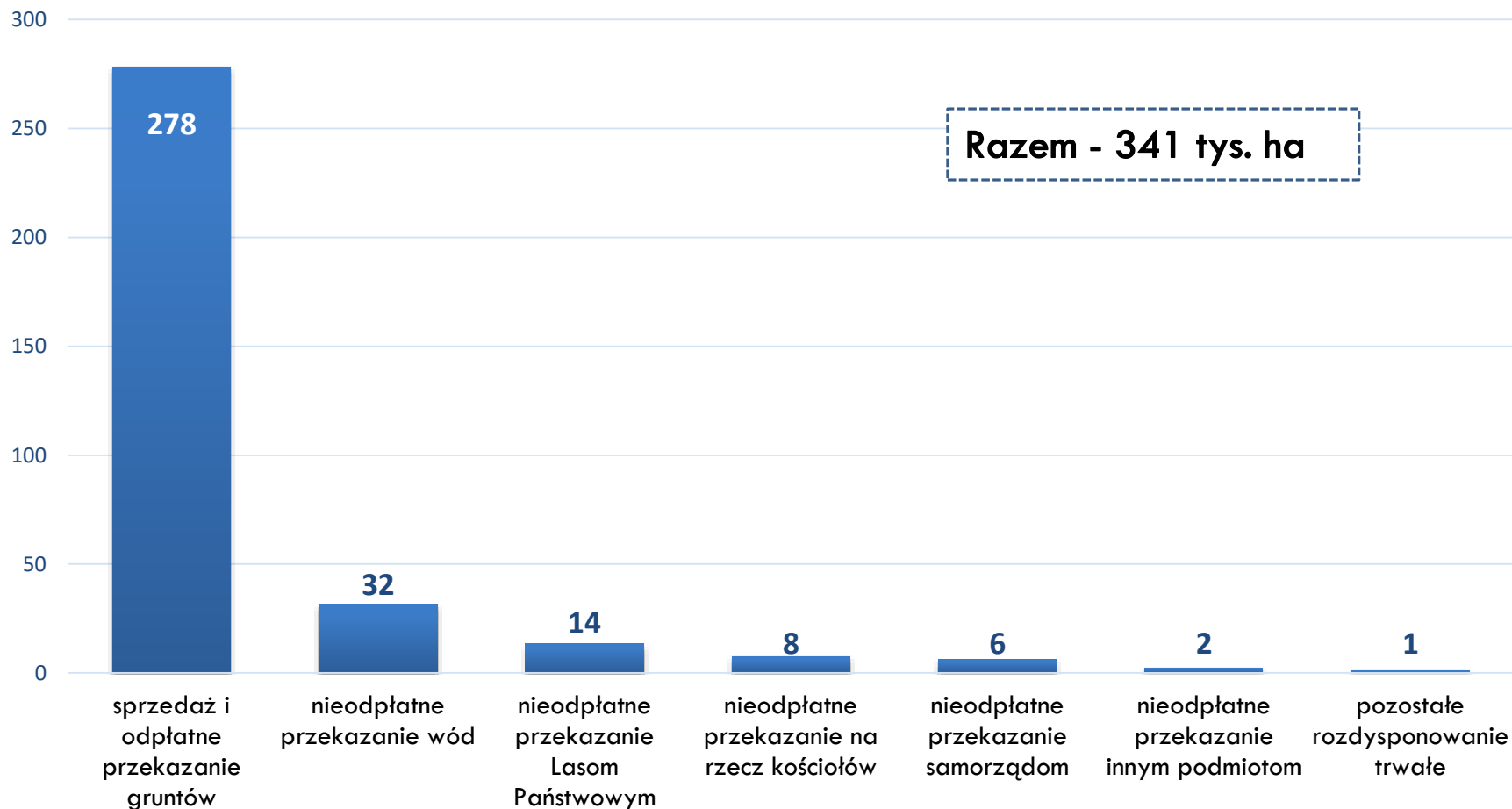
ŚREDNIA WYSOKOŚĆ CZYNSZU DZIERŻAWNEGO W LATACH 2004-2018



FORMY TRWAŁEGO ROZDYSPONOWANIA

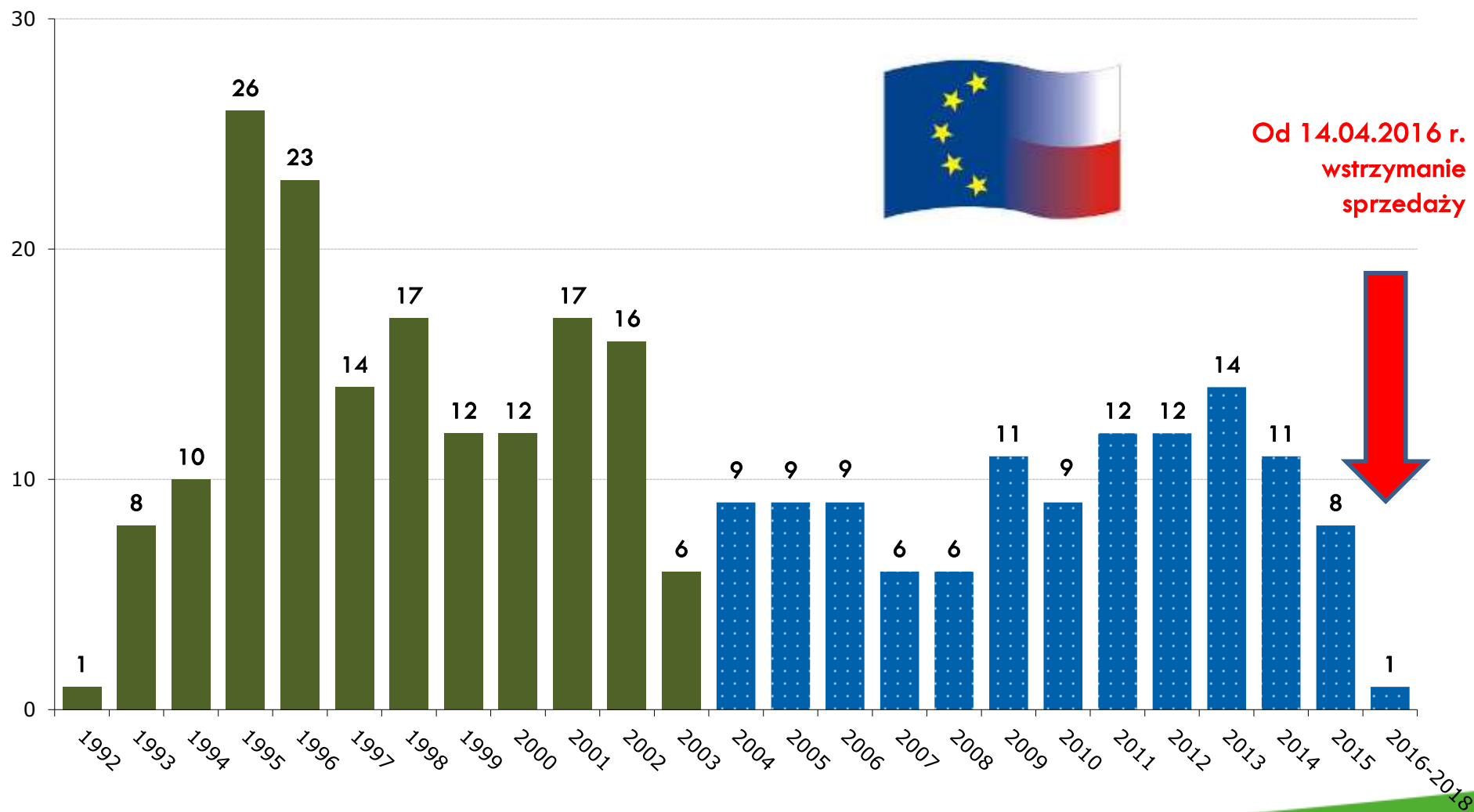
FORMA ZAGOSPODAROWANIA	POWIERZCHNIA (HA)
sprzedaż i odpłatne przekazanie gruntów	278 441
protokolarne przekazanie wód	31 689
nieodpłatne przekazanie Lasom Państwowym	13 568
nieodpłatne przekazanie na rzecz kościelnych osób prawnych	7 635
nieodpłatne przekazanie samorządom terytorialnym	6 249
nieodpłatne przekazanie innym podmiotom	2 408
pozostałe rozdysponowanie trwałe	1 233
Razem	341 223

FORMY TRWAŁEGO ROZDYSPONOWANIA

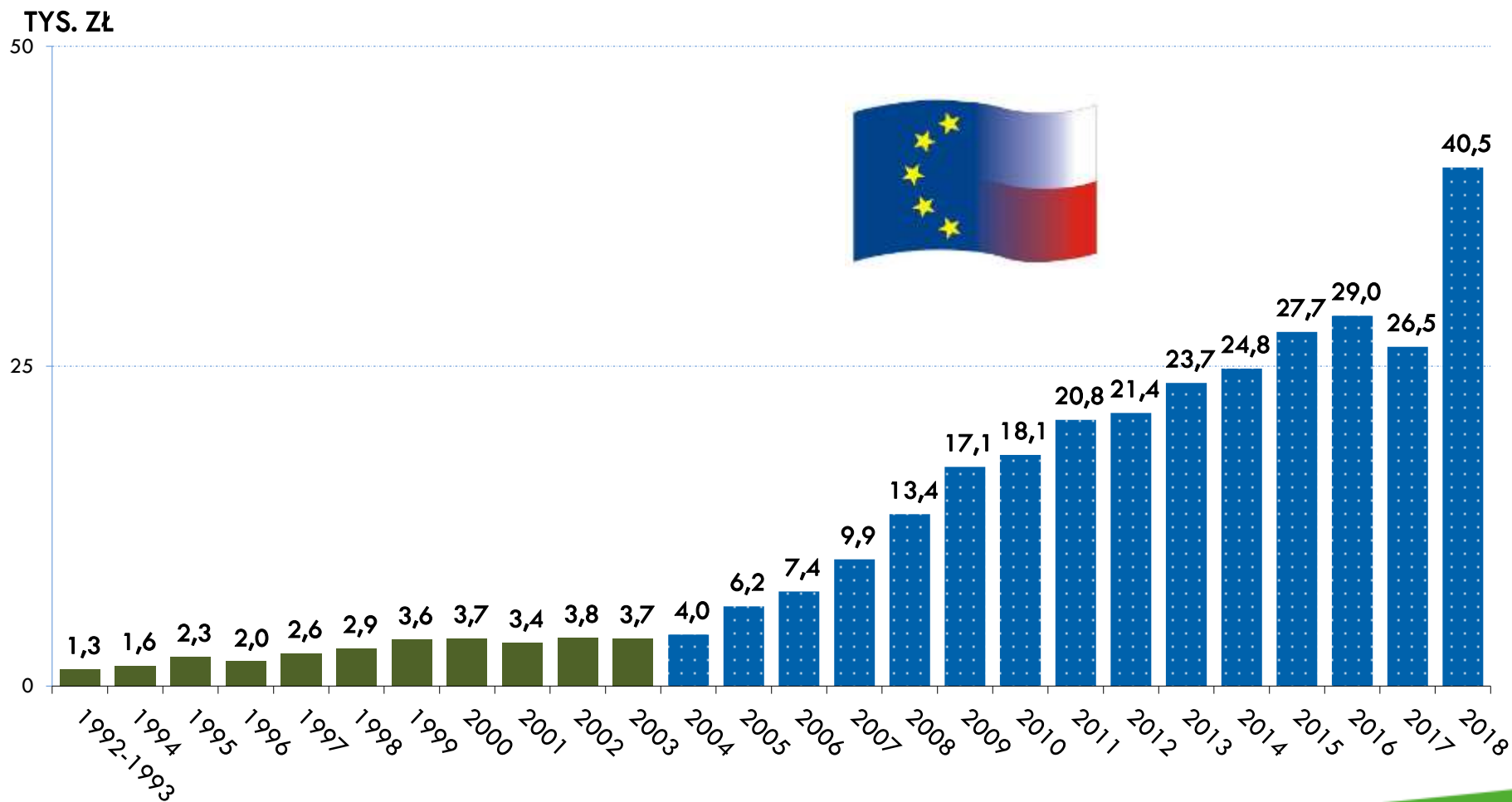


stan w dniu 30.04.2019 r.

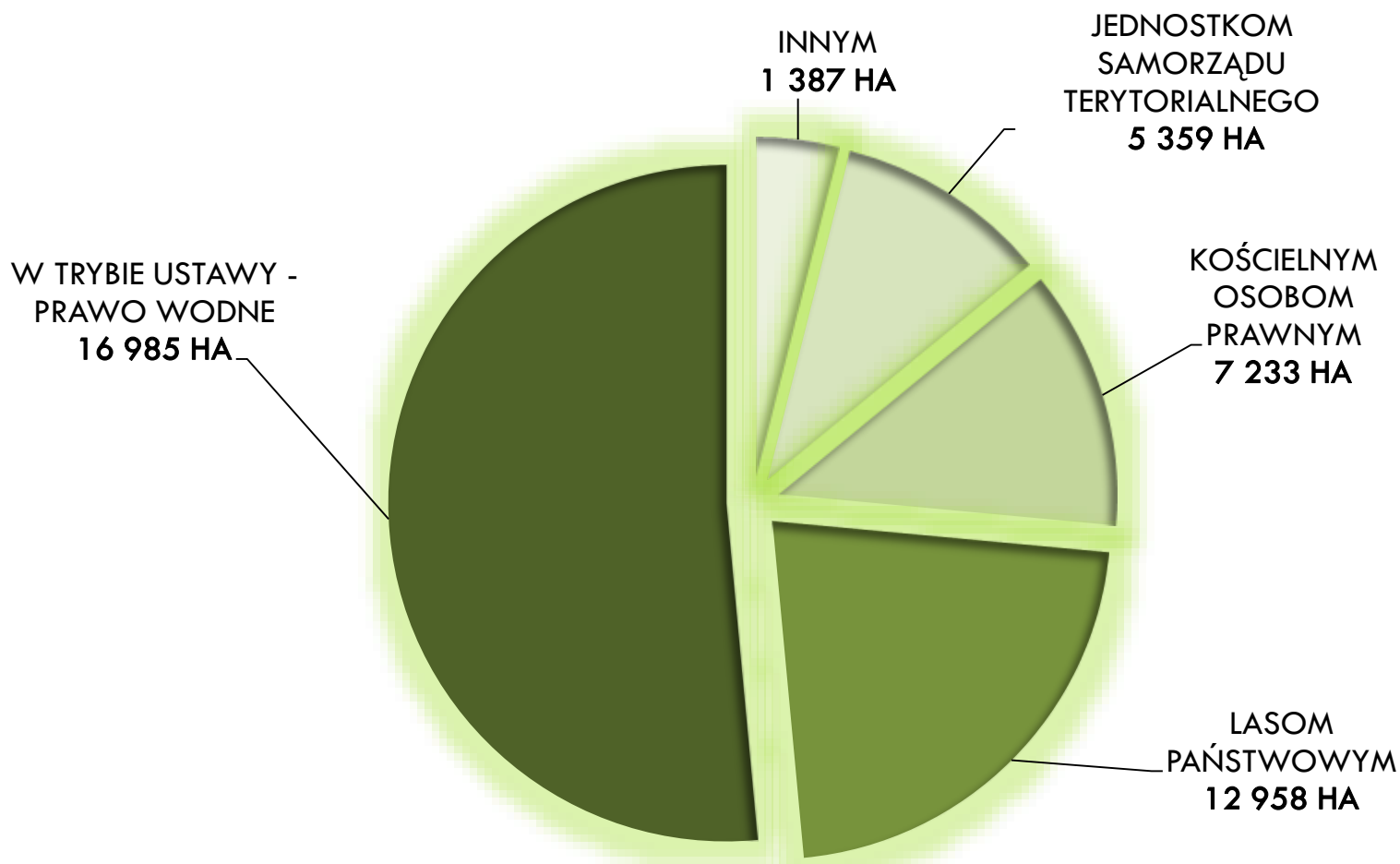
WIELKOŚĆ SPRZEDAŻY W LATACH 1992-2018 W TYS. HA



ŚREDNIA CENA SPRZEDAŻY GRUNTÓW ROLNYCH ZASOBU WRSP W LATACH 1992-2019



POWIERZCHNIA GRUNTÓW PRZEKAZANYCH NIEODPŁATNIE

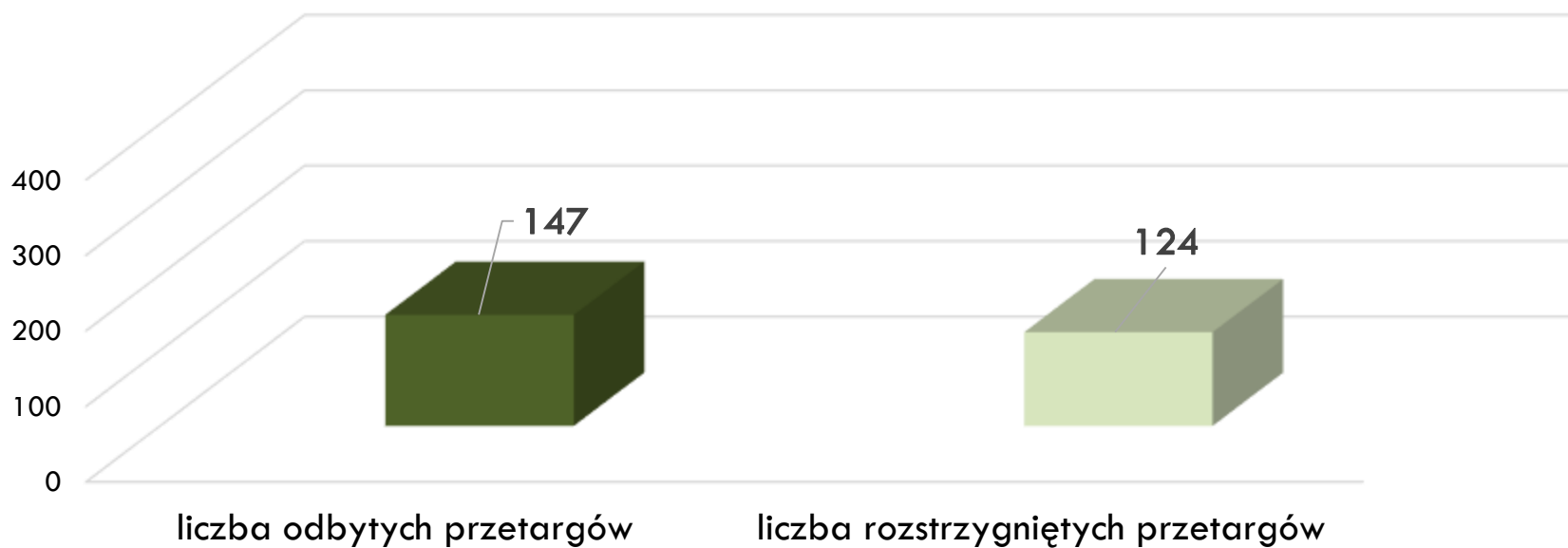


ZAGOSPODAROWANIE GRUNTÓW ZASOBU WRSP W OKRESIE STYCZEŃ - MAJ 2019 ODDZIAŁ TERENOWY W PRUSZCZU GDAŃSKIM



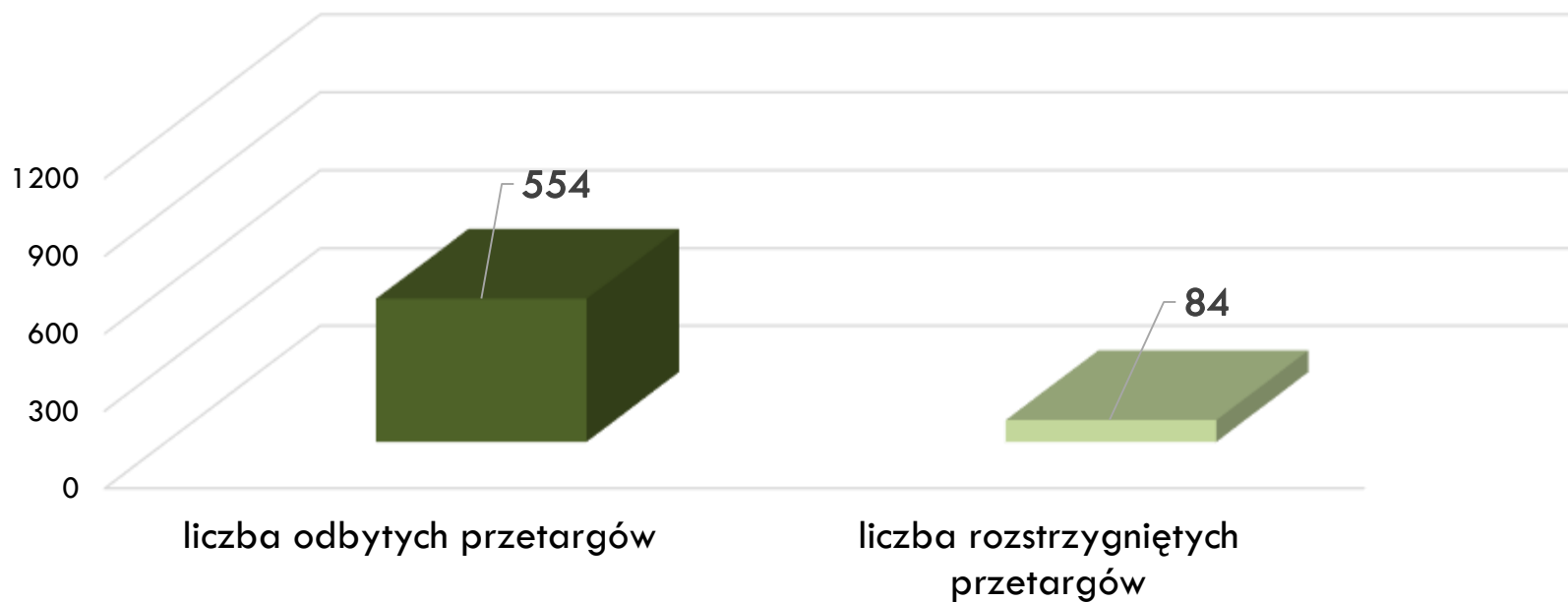
PRZETARGI NA DZIERŻAWĘ W OKRESIE OD STYCZNIA DO MAJA 2019 R.

skuteczność przetargów - 84%

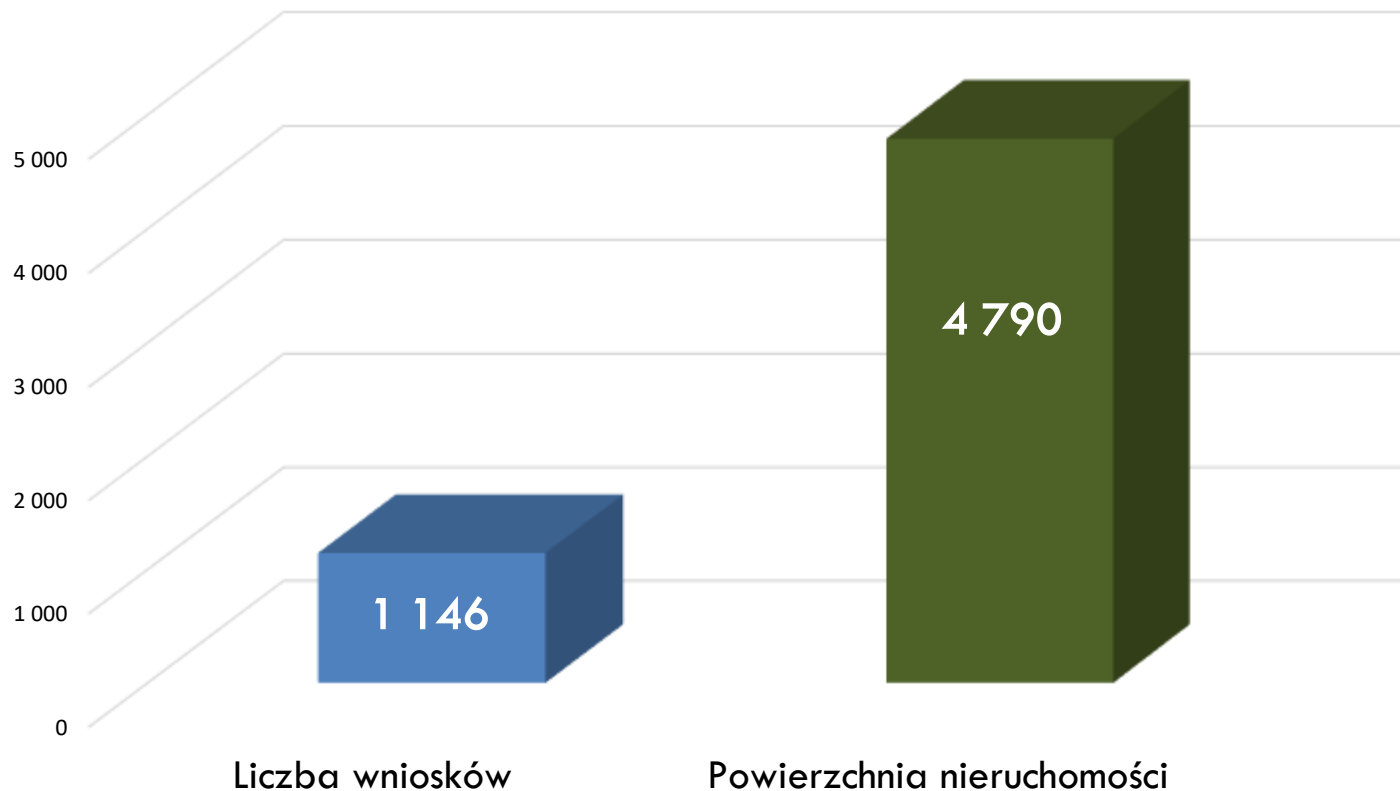


PRZETARGI NA SPRZEDAŻ W OKRESIE OD STYCZNIA DO MAJA 2019 R.

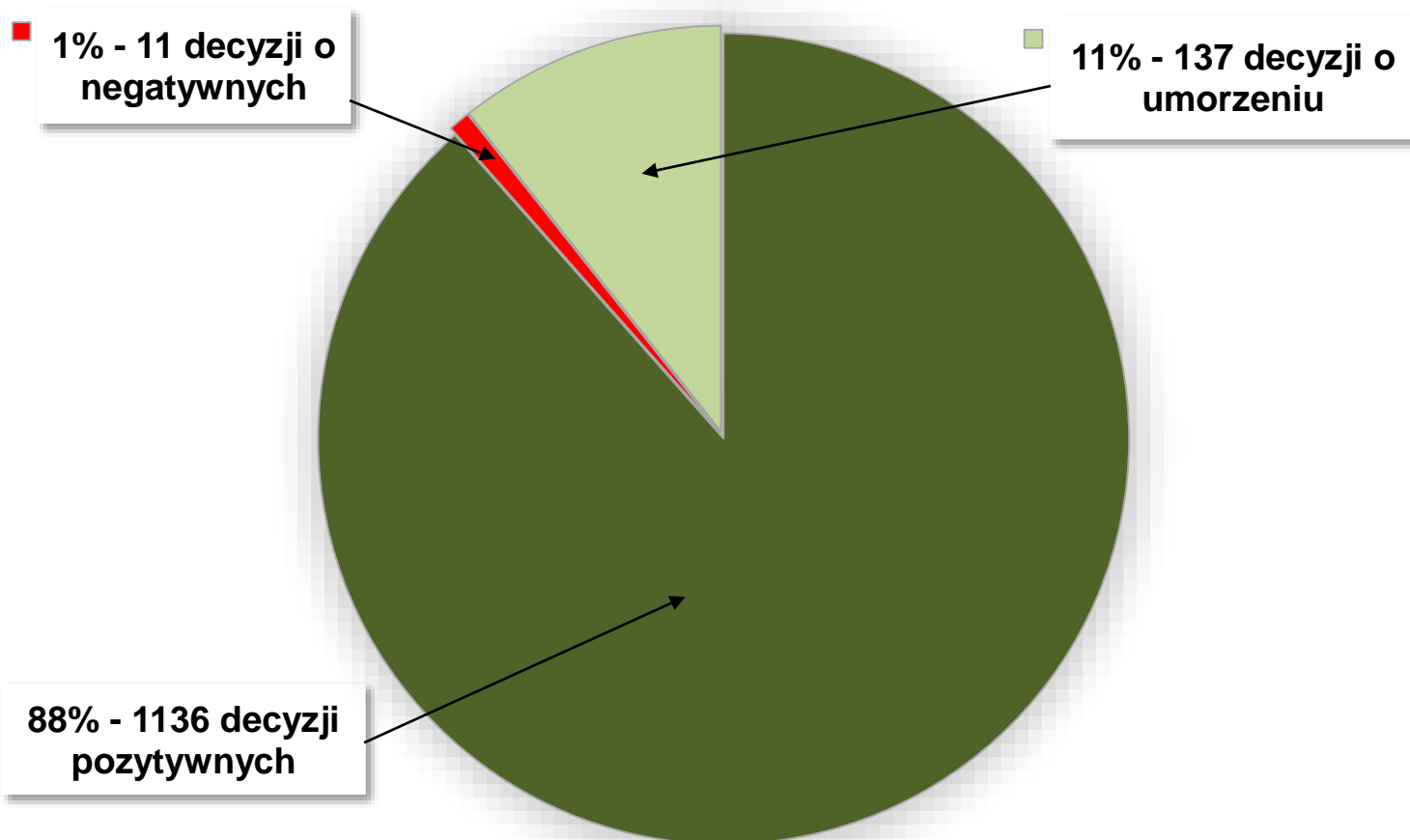
skuteczność przetargów - 15%



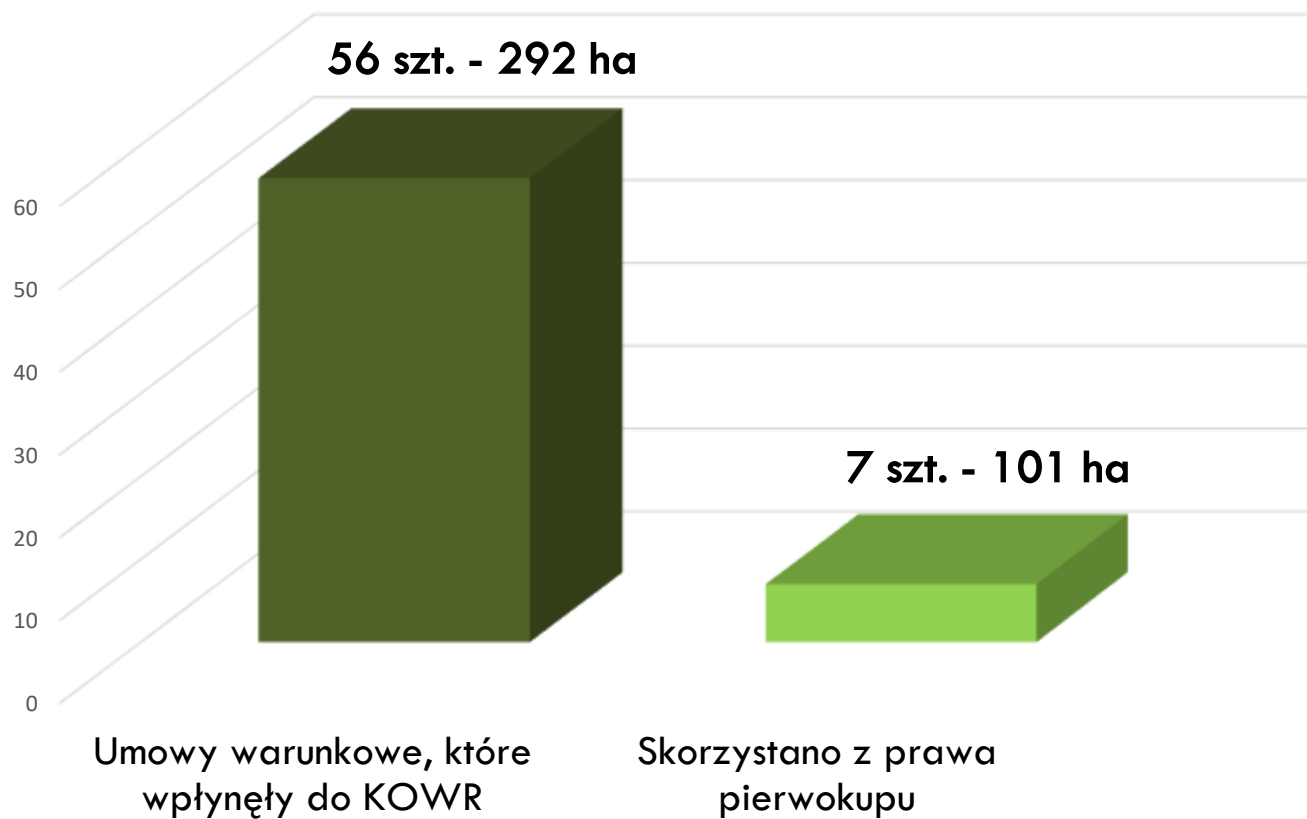
WNIOSKI O WYRAŻENIE ZGODY NA NABYCIE NIERUCHOMOŚCI ROLNEJ - ART. 2A UST. 4 UKUR od 1 września 2017 r. do 31 grudnia 2018 r.



DECYZJE ADMINISTRACYJNE DOTYCZĄCE ZGODY NA NABYCIE NIERUCHOMOŚCI ROLNYCH (ART. 2A UST. 4 UKUR) od 1 września 2017 r. do 31 marca 2019 r.



PRAWO PIERWOKUPU NIERUCHOMOŚCI ROLNYCH PRZYSŁUGUJĄCE KOWR NA PODSTAWIE ART. 3 UST. 4 UKUR od 1 września 2017 r. do 31 marca 2019 r.



**Od dnia 1 stycznia 2019 r.
Krajowy Ośrodek Wsparcia Rolnictwa**

Wydaje zaświadczenia o przekształceniu prawa użytkowania wieczystego gruntów zabudowanych na cele mieszkaniowe **w prawo własności tych gruntów**

Powierzchnia gruntów objętych wieczystym użytkowaniem - 5 244 ha

Liczba umów - 550 szt.

W dużej części przedmiotem użytkowania są nieruchomości rolne.

BEZZWROTNA POMOC FINANSOWA

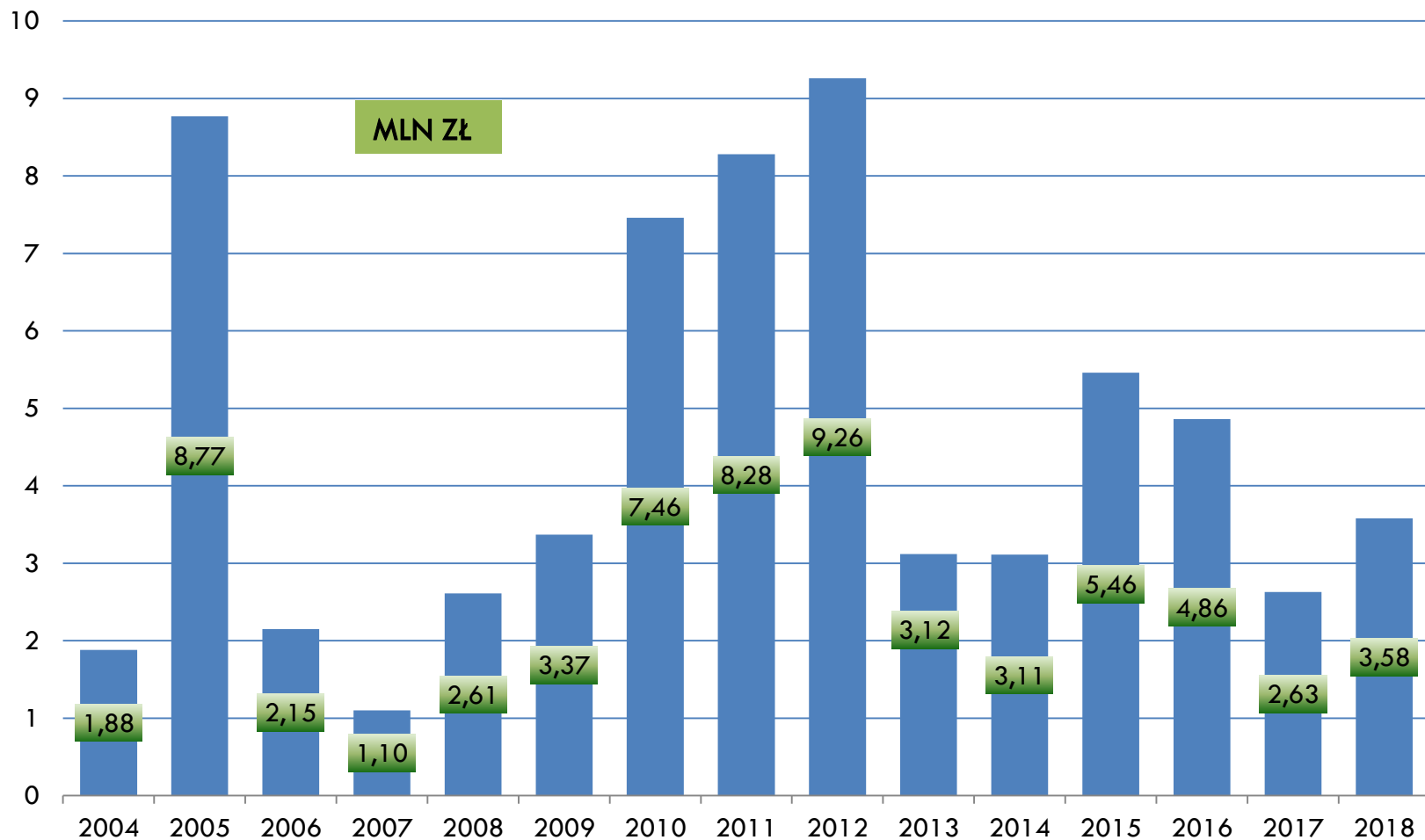
Bezzwrotna pomoc finansowa jest działaniem mającym na celu wsparcie środowiska popegeerowskiego.

Wsparcie finansowe udzielane przez KOWR może dotyczyć przedsięwzięć polegających na budowie, remoncie, przebudowie obiektów infrastruktury technicznej przejętych nieodpłatnie przez beneficjenta bez uprzedniego doprowadzenia ich do należytego stanu technicznego.

Inwestycje realizowane przy udziale środków finansowych KOWR dotyczą infrastruktury związanej z zaopatrzeniem w wodę (sieci wodociągowe, stacje uzdatniania wody, hydrofornie) gospodarki ściekowej (sieci kanalizacyjne, oczyszczalnie ścieków), jak również dróg osiedlowych oraz lokali mieszkalnych.

Beneficjentami pomocy finansowej są w przeważającej części gminy.

BEZZWROTNA POMOC FINANSOWA W LATACH 2004 - 2018



REALIZACJA USTAWY O GNRSP W ZAKRESIE WYŁĄCZEŃ 30% UŻYTKÓW ROLNYCH Z UMÓW DZIERŻAWY

Wyłączeniem gruntów były objęte podmioty, które na podstawie umów dzierżawiły grunty ZWRSP o łącznej powierzchni użytków rolnych wynoszącej **428,5714 ha i większej**.

Podstawowym celem tej restrukturyzacji była **poprawa jakości gospodarstw rodzinnych**, poprzez zwiększenie dostępności do gruntów ZWRSP na **powiększenie tych gospodarstw**.

W związku z tym wyłączone nieruchomości były i są przeznaczane do sprzedaży i dzierżawy dla rolników indywidualnych w przetargach, w pierwszej kolejności ograniczonych.



REALIZACJA USTAWY O GOSPOD. NIERUCH. ROLNYMI SKARBU PAŃSTWA W ZAKRESIE WYŁĄCZEŃ 30% UŻYTKÓW ROLNYCH Z UMÓW DZIERŻAWY

Przejęcie i zagospodarowanie gruntów
w zakresie wyłączeń "30%" w hektarach

Wyłączono	Sprzedano	Wydzierżawiono	Rozdysponowano w innym trybie	Razem
8 357	5 274	2 749	98	8 121



INWESTYCJE I REMONTY

W latach 2004-2018 wybudowano i przekazano gminom:

- ponad **23 km sieci wodociągowych** z przyłączami o wartości ok. **2,5 mln zł**,
- **sieci kanalizacyjne** o długości ok. **15 km** o wartości **2,7 zł**,
- **przydomowe oczyszczalnie ścieków** o wartości **0,5 mln zł**.

Przeprowadzono modernizację kotłowni na biomasę:

- w Zielonkach
- w Czerninie

W latach 2008–2019 wykonano kompleksowe **remonty 46 budynków mieszkalnych** znajdujących się w ZWRSP na łączną kwotę **ponad 6,8 mln zł**.

Grzymała

Dwór z XIX wieku (obecnie budynek mieszkalny)



Stążki

Dwór neorenesansowy z XIX wieku wybudowany na gotyckich piwnicach
(obecnie budynek mieszkalny)



Karżnica

Pałac wybudowany w stylu neoklasycznym z XIX wieku





Krajowy Ośrodek
Wsparcia Rolnictwa

Dziękuję za uwagę

Magdalena Dudek

Z-ca Dyrektora Oddziału terenowego KOWR w Pruszczu Gdańskim

magdalena.dudek@kowr.gov.pl