

Gdańsk, 01.07.2019 r.

## Informacja o sytuacji w rolnictwie na koniec czerwca 2019 r.

### Dane stacji meteorologicznej w Lubaniu – czerwiec 2019

Średnie temperatury na wysokości 2 metrów		
I dekada	19,6	°C
II dekada	20,5	°C
III dekada	19,8	°C
<b>Średnia miesięczna</b>	<b>19,9</b>	<b>°C</b>

Opady		
I dekada	59,2	mm
II dekada	28,4	mm
III dekada	1,4	mm
<b>Suma opadów</b>	<b>89</b>	<b>mm</b>

<b>Najwyższa temperatura</b>	<b>30.06.2019</b>	<b>34,9 °C</b>
<b>Najniższa temperatura</b>	<b>23.06.2019</b>	<b>9,7 °C</b>

### Produkcja roślinna

#### Zboża

Czerwiec w województwie pomorskim charakteryzował się bardzo zmiennymi i często gwałtownymi warunkami atmosferycznymi. Analizowany okres przyniósł kontynuację opadów atmosferycznych, które w prawidłowy sposób kształtowały elementy struktury plonu zbóż, zarówno ozimych jak i jarych. Niestety w wielu częściach Pomorza wraz z deszczem występował również silny wiatr lub grad, powodując niszczenie roślin najczęściej poprzez intensywne wyleganie lub uszkodzenia kłosów. Takie sytuacje można było zaobserwować praktycznie w większości powiatów zarówno tych w których przeważają gleby ciężkie gdzie uprawia się głównie pszenicę i jęczmień i te zasiewy zostały intensywnie wyłożone, jak również powiatach o glebach piaszczystych, gdzie głównie zostały położone zasiewy żyta lub owsa. Na plantacjach, które ominęły burze i nawałnice, widoczny jest pozytywny wpływ wody, która przywróciła roślinom fizjologiczny wigor. Obecnie te plantacje znajdują się w dobrej kondycji i dobrze zapowiadają się pod względem plonowania. Oziminy obecnie znajdują się w fazie od początku nalewania ziarna do dojrzałości woskowej, natomiast zboża jare są w różnym stadium kłoszenia/kwitnienia. Najbardziej zaawansowanym rozwojem charakteryzują się plantacje jęczmienia ozimego i jeżeli warunki, które obecnie występują nie ulegną zmianie (niska wilgotność powietrza i wysokie temperatury) to żniwa rozpoczną się w pierwszej dekadzie lipca.

#### Rzepak

Na plantacjach rzepaku w mijającym miesiącu obserwowano znaczne porażenie grzybami wercycilozy oraz zgnilizny twardzikowej. Drugim problemem, podobnie jak w przypadku zbóż były deszcze nawalne często połączone z odadami gradu powodującymi uszkodzenie łuszczyń. Ponadto część

z łuszczyn nie została wytworzona z racji wystąpienia przymrozków na terenie województwa w kwietniu i maju.

### **Kukurydza**

Zasiewy kukurydzy w czerwcu intensywnie odbudowywały biomasę po trudnych warunkach w maju podczas wschodów. Obecnie rośliny znajdują się w fazie intensywnego rozwoju liści. Na początku miesiąca lub pod koniec poprzedniego większość z rolników wykonała zabieg herbicydowy przeciwko chwastom jedno i dwuliściennym.

## **II Produkcja zwierzęca**

### **Trzoda chlewna**

W miesiącu czerwcu na rynku trzody, utrzymała się cena żywca wieprzowego z poprzedniego miesiąca z niewielką tendencją spadkową, jest to trzeci miesiąc dobrych cen. Ceny kształtują się obecnie na poziomie od 5,00 zł/kg do 5,80 zł/kg za kg żywca. Tylko w powiecie malborskim notuje się ceny poniżej 5,00 zł za kg żywca. Najwyższe ceny uzyskują oferujący większe partie tuczników na wagę bitą ciepłą. Zatrzymała się zwyczajka cen surowców paszowych, w niektórych powiatach notuje się nawet niewielki spadek cen zbóż paszowych.

Wzrost cen podyktował rynek – brak jest tuczników na rynku. Sytuacja będzie się pogłębiać, bo szereg gospodarstw likwiduje produkcję trzody chlewnej, nie wierząc już w możliwość trwałej tendencji rozwojowej i stabilnej opłacalności. Duże znaczenie ma też obawa przed możliwością rozprzestrzeniania się ASF (w czerwcu zidentyfikowano kolejne 4 ogniska) i bardzo duże wymagania bioasekuracji. W całym województwie odbywają się liczne kontrole weterynaryjne. Tam gdzie dostosowanie nie jest możliwe następuje wydawanie decyzji likwidacji stada. Nie są to pojedyncze przypadki.

Większe hodowle chcące nadal prosperować inwestują w bioasekurację.

Znacznie wzrosła w ostatnim czasie cena krajowych prosiąt, za parkę obecnie trzeba zapłacić od 340 do 400 zł.

### **Ceny zebrane przez pracowników Powiatowych Zespołów Doradztwa Rolniczego (27.06.2019 r.)**

Lp.	Powiat	Cena w zł/kg żywca (bez vat)		
		wieprzowego	wołowego	drobiu
1	Człuchów	5,30	6,50-8,00	-
2	Tczew	5,40	5,80-6,60	-
3	Starogard Gdański	5,50	7,5-8,0	-
4	Kościerzyna	5,30	6,50	-
5	Chojnice	5,50-5,80	6,00-7,50	-
6	Kartuzy	5,20	5,00-6,00	3,05
7	Wejherowo	5,2-5,4	6,50-7,00	-
8	Kwidzyn	5,8-6,2	5,50-6,20	-
9	Sztum	5,30	6,50-7,00	-

Średnie ceny netto zakupu świń rzeźnych za wagę żywą za okres: 17.06.2019 - 23.06.2019 r.

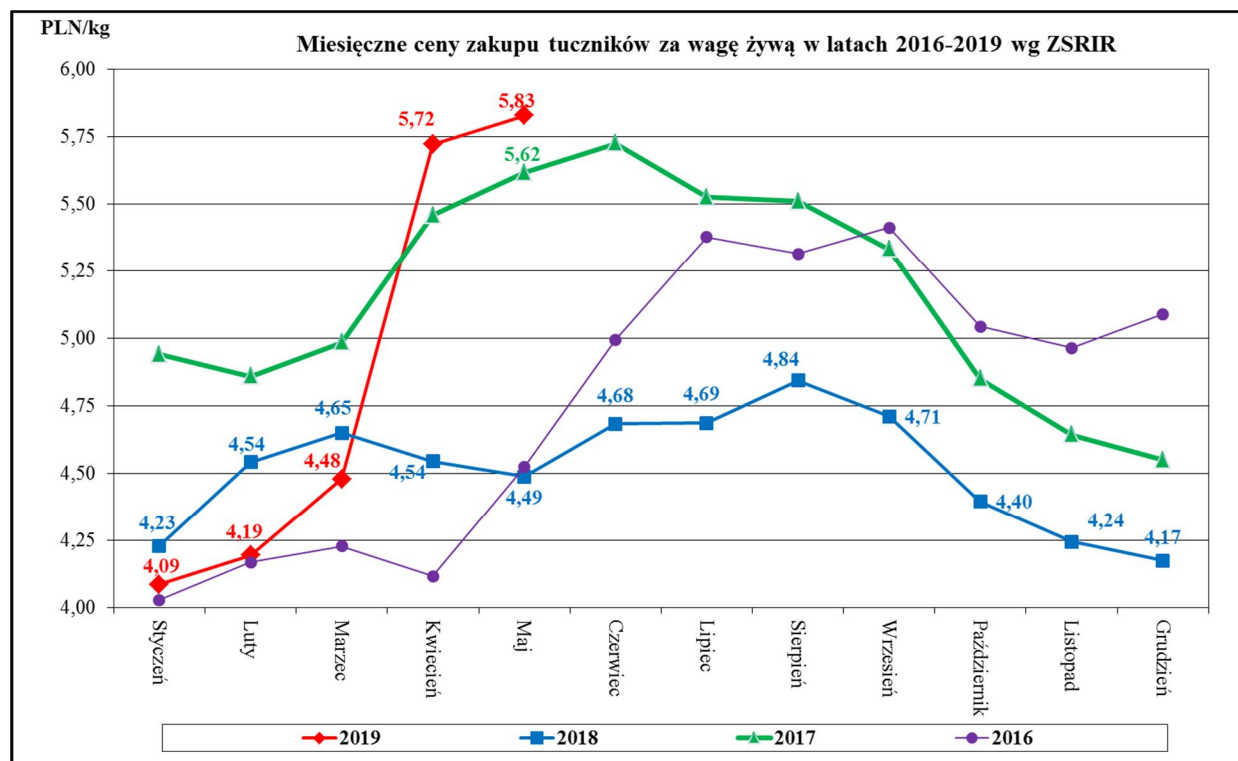
CENA [zł/kg]			
MAKROREGIONY	2019-06-23	2019-06-16	Tygodniowa zmiana ceny [%]
<b>POLSKA</b>	<b>5,76</b>	<b>5,83</b>	<b>-1,18</b>
REGION PÓŁNOCNY	5,76	5,83	-1,14
REGION ŚRODKOWO-WSCHODNI	5,79	5,87	-1,44
REGION POŁUDNIOWO-WSCHODNI	5,75	5,83	-1,25
REGION ZACHODNI	5,74	5,79	-0,96

\*Daty podane w tabeli oznaczają końcowy dzień analizowanego tygodnia (poniedziałek - niedziela).

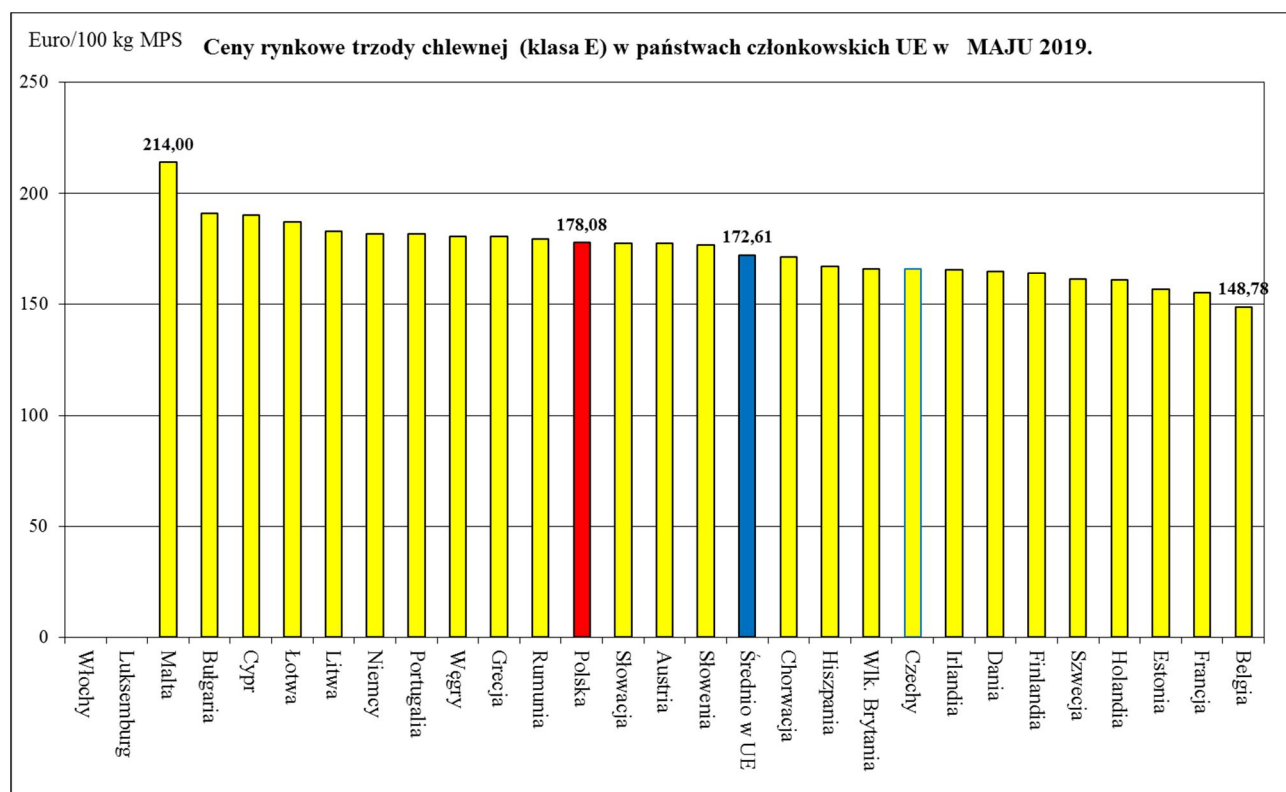
\* Cena zakupu żywca wieprzowego S-P razem obliczona na podstawie cen za żywca wg masy poubojowej cieplej (MPC) przy użyciu przelicznika GUS wynoszącego 0,78.

**Obrazowo: wykresowo – zmiany cen żywca wieprzowego w ostatnich latach ( za MRiRW ZSRIR )**

Z wykresu jasno wynika o wzroście ceny największej w marcu i utrzymującej się do maja w czerwcu już wzrost prawdopodobnie nie będzie notowany.



Na tle UE maj przedstawia się następująco

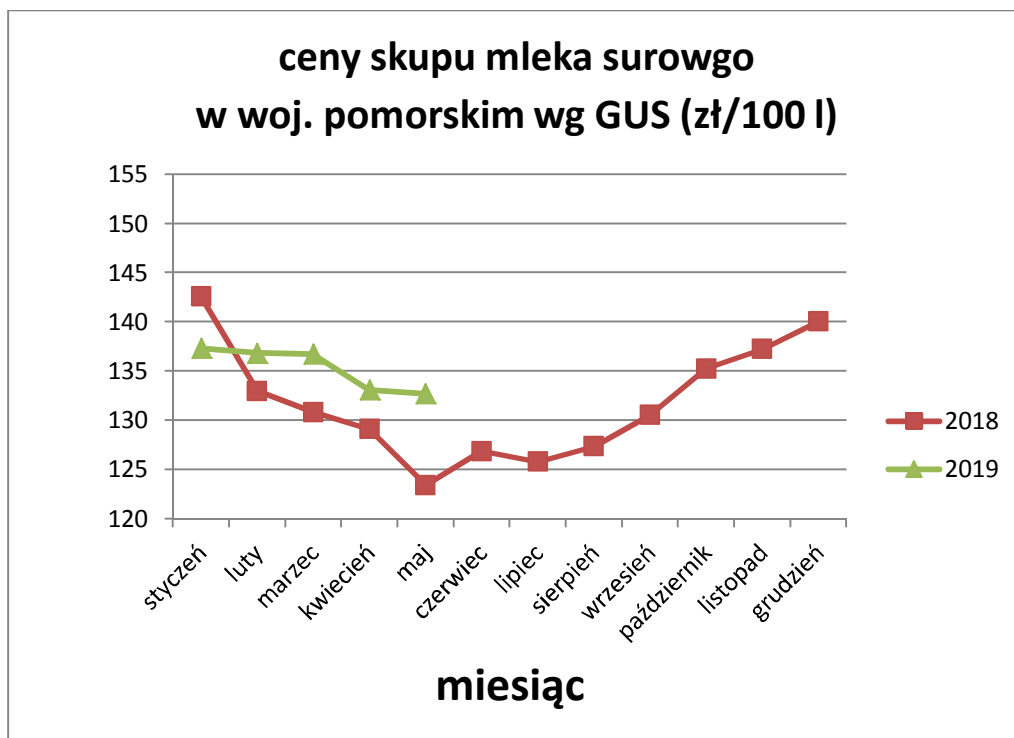
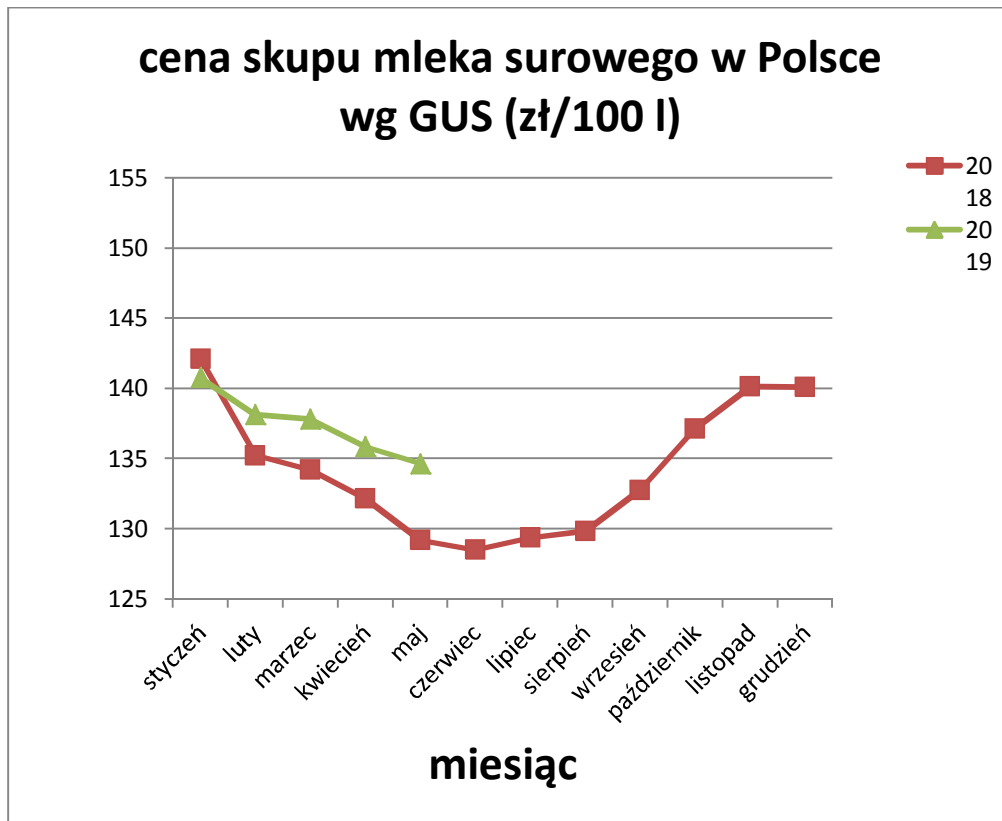


### Informacje z MRiRW - Zintegrowany System Rolniczej Informacji Rynkowej

#### Rynek mleka i żywca wołowego

Według Głównego Urzędu Statystycznego średnia cena skupu mleka w **Polsce w maju 2019 r. wyniosła 134,64 zł/1 hl** i była wyższa o 4,2 % niż w maju 2018 r. (129,20 zł/1hl) i niższa o 0,9% od płaconej w kwietniu 2019 r. (135,85 zł/1 hl). **W woj. pomorskim** średnia cena skupu mleka **w maju br. wyniosła 132,68 zł/1hl** i była wyższa o 7,5 % niż przed rokiem (123,42 zł/1hl) i niestety po raz kolejny notujemy spadek ceny o ok. 0,3 %, w porównanie z ceną płaconą w kwietniu br. (133,08 zł/1h). W poszczególnych powiatach naszego województwa ceny skupu mleka kształtują się w granicach 1,20 - 1,5 zł/l. Jak zawsze jest ona zróżnicowana, zależna przede wszystkim od wielkości dostaw i od mleczarni.

Średnie ceny skupu w Polsce i w naszym województwie w roku bieżącym i 2018 wg GUS przedstawiają poniższe wykresy.



Firmy skupujące bydło na terenie naszego województwa płacą netto od 4,20-5,50 zł/kg za wybrakowane krowy i od 6,00 do 7,50 zł/kg za bydło ras mięsnych. Na rynku obserwujemy wahania cen skupu z tendencją spadkową.

### **III. Inne spostrzeżenia, problemy**

- ✓ 31 maja minął termin składania wniosków o płatności bezpośrednie w sezonie 2019.