

Agencja Restrukturyzacji i Modernizacji Rolnictwa



Wsparcie rolnictwa poprzez działania
Pomorskiego Oddziału Regionalnego ARIMR
w latach 2004-2018

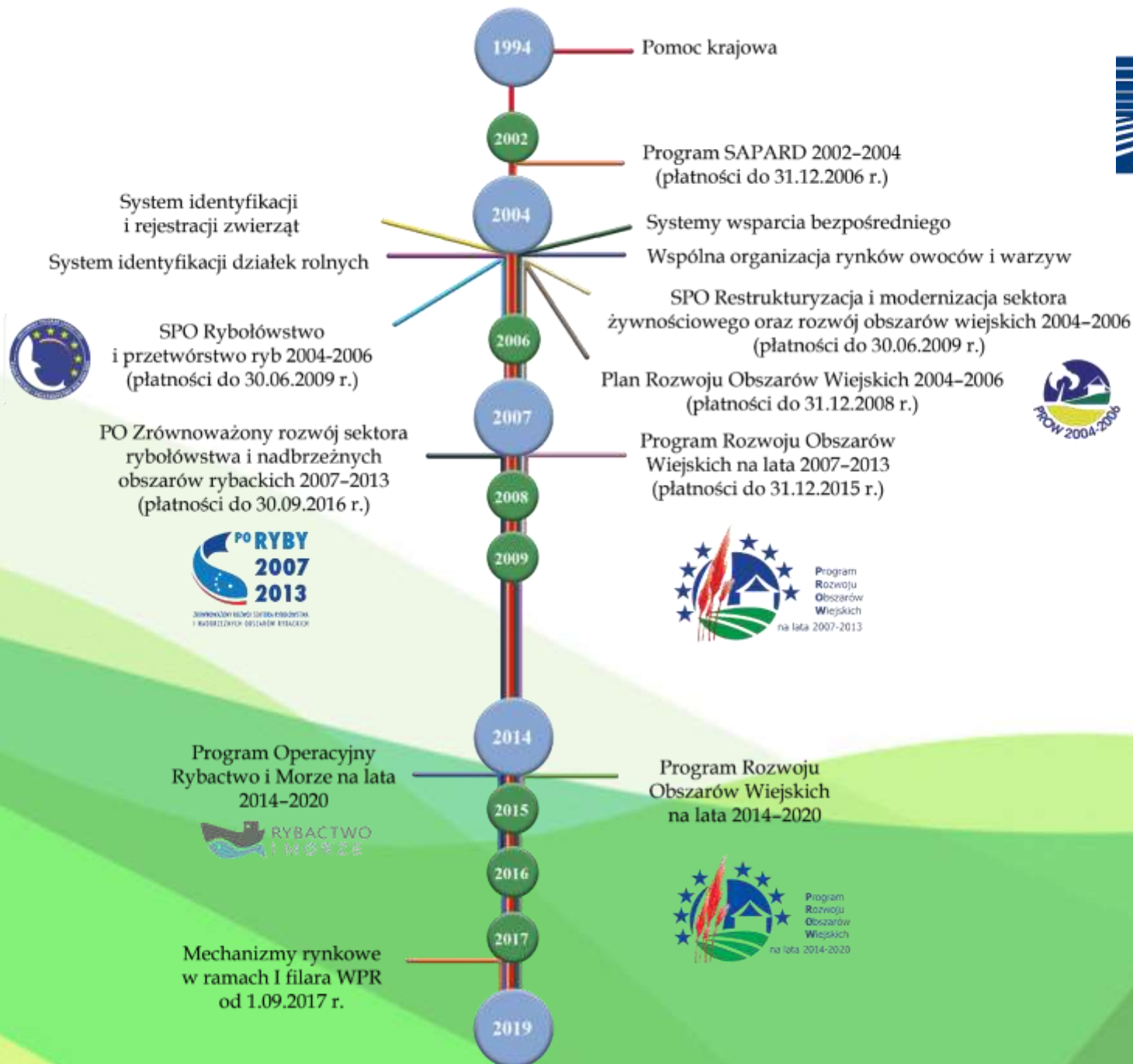
UNOWOCZEŚNIAMY
rolnictwo i obszary wiejskie

www.arimr.gov.pl
info@arimr.gov.pl
infolinia: 800 38 00 84



25 lat

Agencja Restrukturyzacji i Modernizacji Rolnictwa

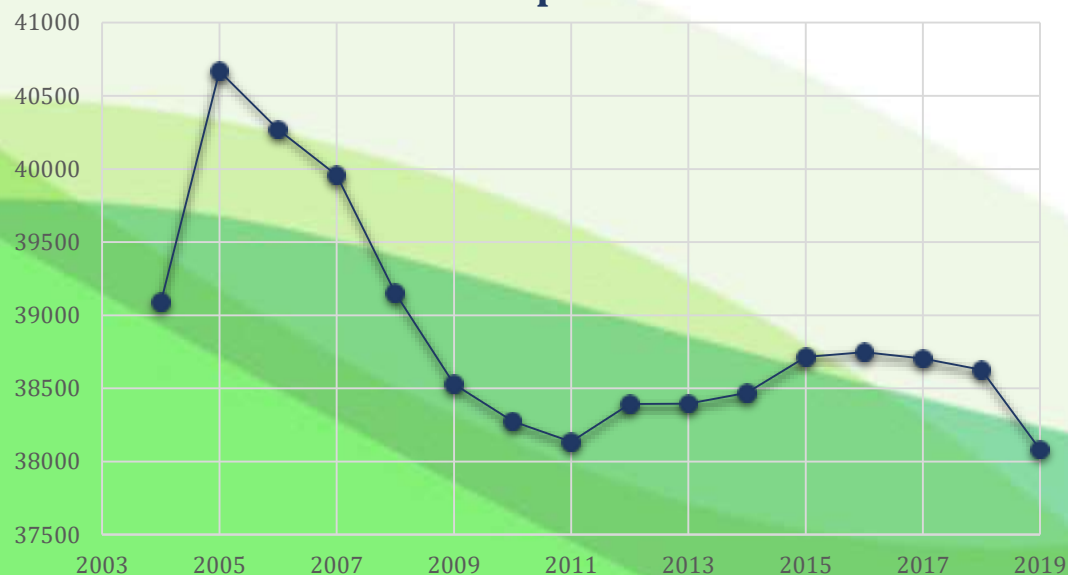


UNOWOCZEŚNIAMY rolnictwo i obszary wiejskie

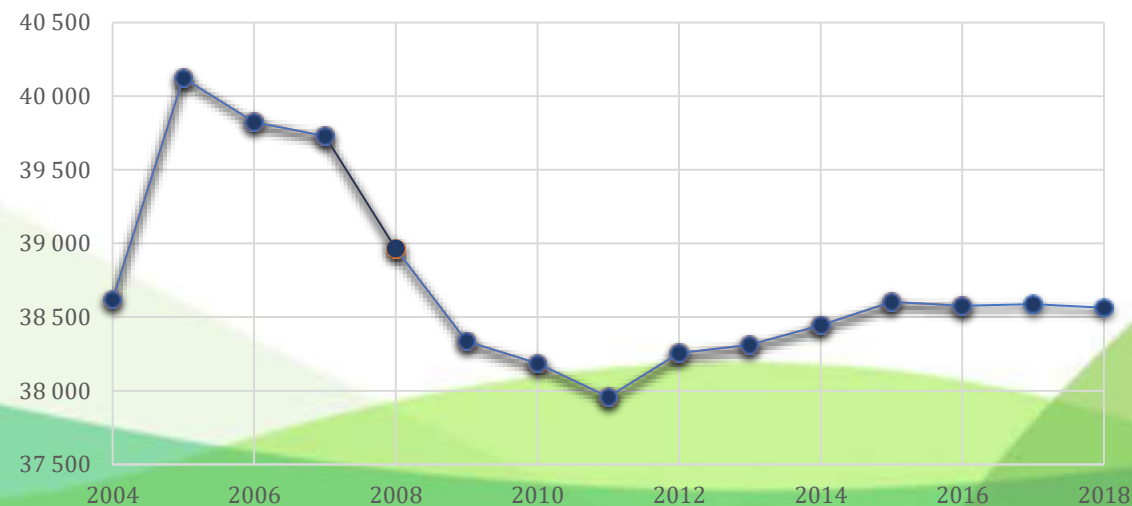
www.arimr.gov.pl
info@arimr.gov.pl
infolinia: 800 38 00 84

Płatności bezpośrednie w latach 2004-2019 - województwo pomorskie

Liczba wniosków złożonych z podziałem na kampanie

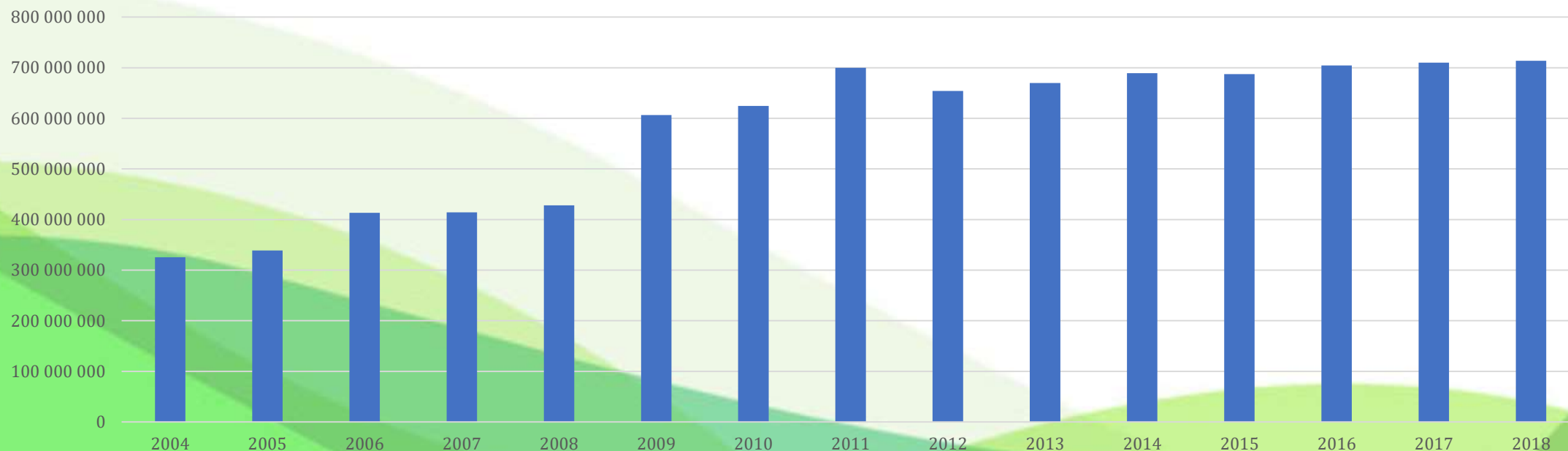


Ilość wydanych decyzji z podziałem na kampanie



Płatności bezpośrednie w latach 2004-2018 – województwo pomorskie

Wyłacone środki z podziałem na kampanie (stan danych na dzień 14.06.2019 r.)

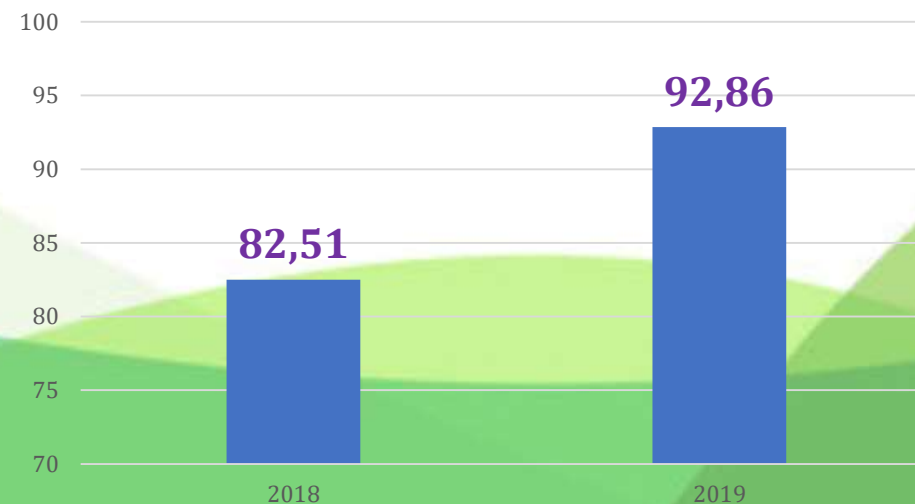


Od 2004 roku w ramach płatności bezpośrednich w województwie pomorskim wyłacono łącznie **8 679 288 603 zł.**

Aplikacja eWniosek Plus



% wniosków złożonych za pośrednictwem aplikacji eWniosek Plus w kampaniach 2018-2019

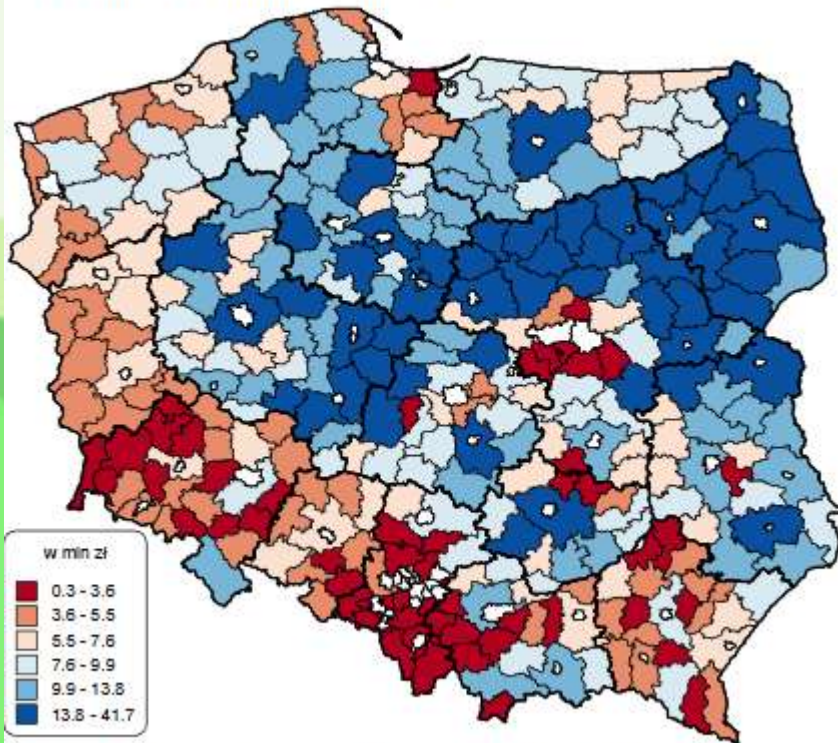


PROW 2004-2006



25 lat
Agencja Restrukturyzacji
i Modernizacji Rolnictwa

Rysunek 1. Całkowite zestawienie wydatków na realizację PROW 2004-2006 w podziale na biura powiatowe ARiMR (w mln zł)

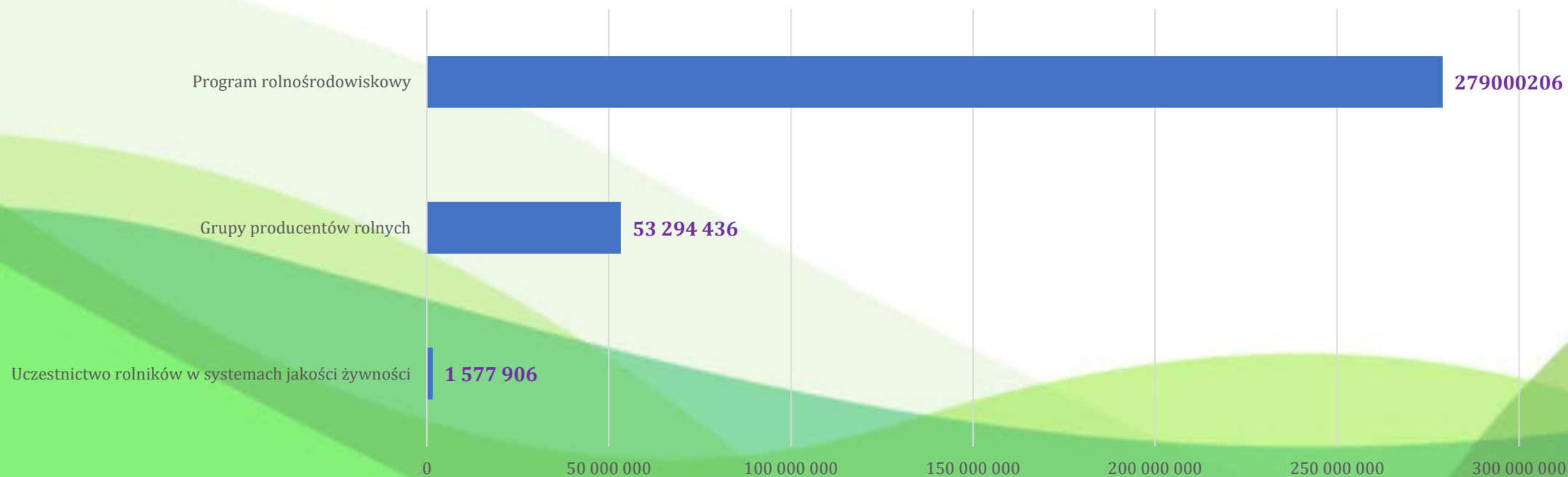


Źródło: Raport końcowy Ewaluacja ex-post PROW 2004-2006, str.8

Wg danych na dzień 30.04.2019 r. w województwie pomorskim w ramach **PROW 2004-2006** wypłacono **505 782 890,29 zł.**

PROW 2007-2013 – działania nieinwestycyjne

Wyplacone kwoty z podziałem na działania



Działanie rolno-środowiskowo- klimatyczne – PROW 2014-2020

- Złożono **23 126** wniosków, z czego wydano **19 639** decyzji **pozytywnych** oraz zrealizowano **płatność w wysokości 261 337 989,75 zł** na rzecz **6692** beneficjentów.



Działanie Rolnictwo ekologiczne – PROW 2014-2020

- Złożono **2689 wniosków**, z czego wydano **2417 decyzji pozytywnych** i zrealizowano **płatność w wysokości 54 891 819,10 zł** na rzecz **886 beneficjentów**.



ZALESIENIA – PROW 2004-2006, 2007-2013, 2014-2020

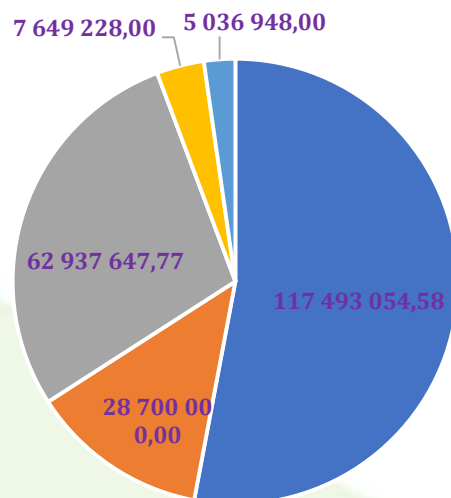
- Złożono **3229 wniosków** o wypłatę pomocy
 - Zrealizowano płatność w wysokości **24 485 962,35 zł** na rzecz **544 beneficjentów**



Sektorowy Program Operacyjny (SPO) Restrukturyzacja i Modernizacja Sektora Żywnościowego oraz Rozwój Obszarów Wiejskich

W sumie w
województwie
pomorskim w ramach
programu wypłacono
224 mln zł.

Wypłacone środki z podziałem na działania



- 1 INWESTYCJE W GOSPODARSTWACH ROLNYCH
- 2 UŁATWIENIE STARTU MŁODYM ROLNIKOM
- 3 POPRAWA PRZETWÓRSTWA I MARKETINGU ARTYKUŁÓW ROLNYCH
- 4 RÓŻNICOWANIE DZIAŁALNOŚCI ROLNICZEJ I ZBLIŻONEJ DO ROLNICTWA
- 5 ROZWÓJ I ULEPSZANIE INFRASTRUKTURY TECHNICZNEJ ZWIĄZANEJ Z ROLNICTWEM

SPO 1.1. INWESTYCJE W GOSPODARSTWACH ROLNYCH W liczbach

- **33657,58 m²** wybudowanych lub zmodernizowanych budynków produkcyjnych
- **923,62 m²** płyt obornikowych
- **680,1 m³** zbiorników na gnojówkę i gnojowicę
- **3345 sztuk** zakupionego sprzętu ruchomego, w tym:
 - **583 ciągniki rolnicze,**
 - **2675 maszyn, narzędzi i wyposażenia do produkcji roślinnej i zwierzęcej,**
 - **87 sztuk wyposażenia dodatkowego.**
- **19 425 sztuk** inwentarza żywego
- **36,4 ha** plantacji wieloletnich
- **3797,85 m²** wybudowanych lub zmodernizowanych obiektów służących produkcji i sprzedaży bezpośredniej w gospodarstwach rolniczych

Łączna wartość inwestycji w ramach SPO 1.1 – **224 mln zł**

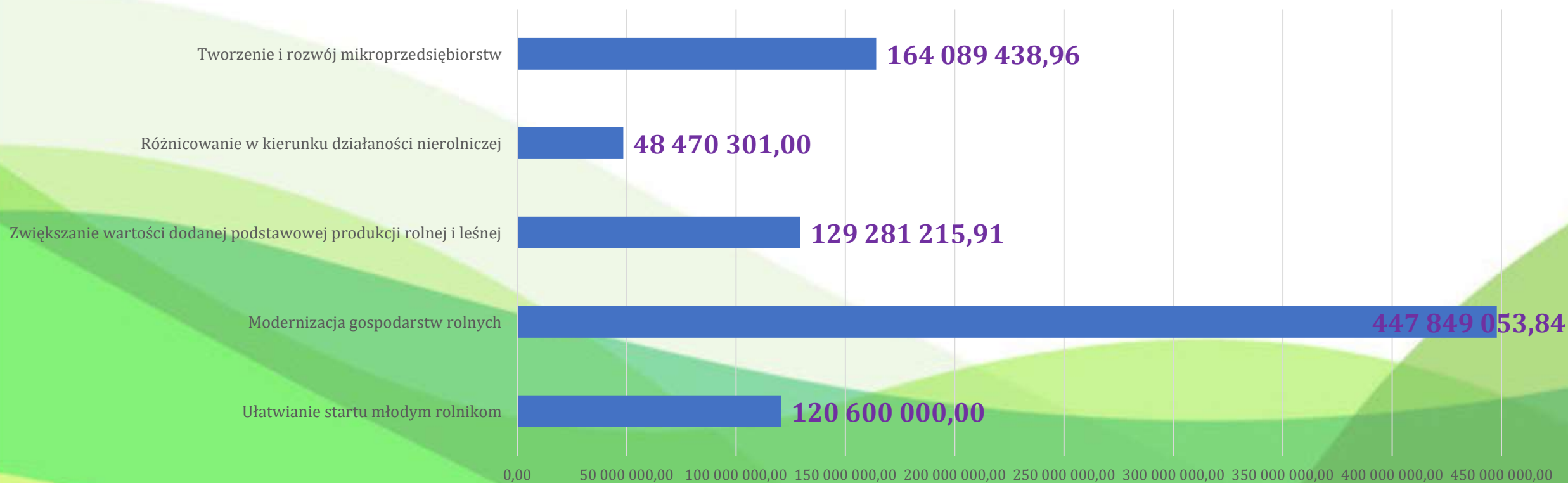
SPO 2.6 - ROZWÓJ I ULEPSZANIE INFRASTRUKTURY TECHNICZNEJ ZWIĄZANEJ Z ROLNICTWEM w liczbach

- **2,398 km** wybudowanych lub zmodernizowanych dróg wewnętrznych
- **81747,93 m²** wybudowanych lub zmodernizowanych placów manewrowych, dojazdów
- **3** zmodernizowane lub wybudowane ujęcia wody
- **1** wybudowane lub zmodernizowane urządzenia uzdatniające lub magazynujące wodę
- **0,352 km** wybudowanych lub zmodernizowanych sieci wodociągowych (od węzła do węzła)
- **5** wybudowanych lub zmodernizowanych przyłączy do sieci wodociągowych
- **0,253 km** wybudowanych lub zmodernizowanych sieci kanalizacyjnych (od węzła do węzła)
- **4** wybudowane lub zmodernizowane przyłącza do sieci kanalizacyjnych
- **2** przyłącza do sieci energetycznej: elektroenergetycznej, gazowej, ciepłej
- **12** indywidualnych urządzeń zaopatrzenia w energię
- **84** wybudowane lub zmodernizowane indywidualne oczyszczalnie ścieków

Łączna wartość inwestycji w ramach SPO 2.6 - **10,26 mln zł**

Działania inwestycyjne - PROW 2007-2013

Wartość wypłacona z podziałem na działania



Działanie 121 – Modernizacja gospodarstw rolnych w liczbach

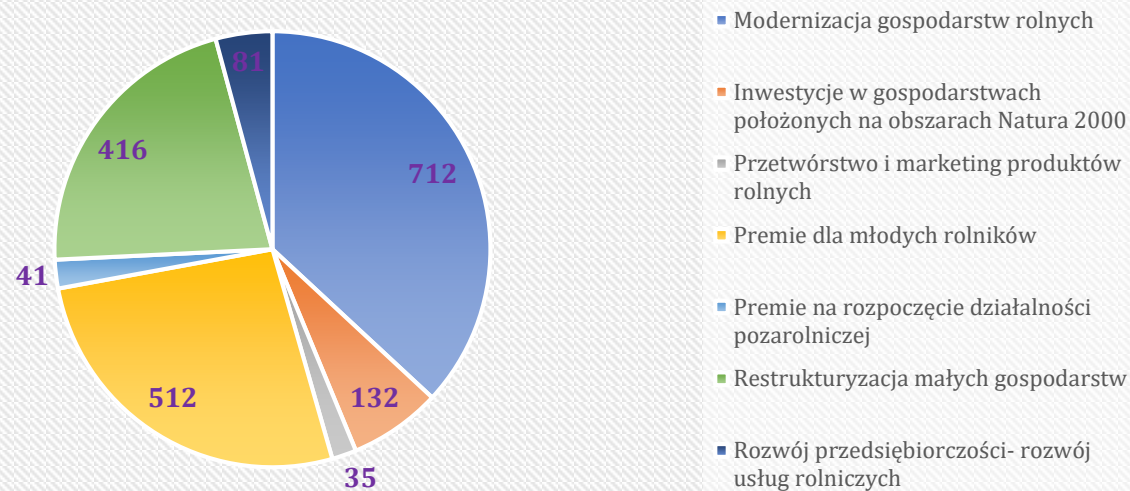


- **95955,34 m²** wybudowanych lub zmodernizowanych budynków produkcyjnych
- **1686,17 m²** płyt obornikowych
- **2192,06 m³** zbiorników na gnojówkę i gnojowicę
- **13081 sztuk** zakupionego sprzętu ruchomego, w tym:
 - **1773 ciągników rolniczych**
 - **9769 maszyn, narzędzi i wyposażenia do produkcji roślinnej i zwierzęcej**
 - **1539 sztuk wyposażenia dodatkowego**
- **27 sztuk** sprzętu komputerowego
- **88386,14 m²** placów manewrowych
- **52 m** dróg dojazdowych
- **66,83 ha** założonych/zmodernizowanych sadów lub plantacji wieloletnich
- **6087,75 m²** wybudowanych lub zmodernizowanych obiektów służących produkcji i sprzedaży bezpośredniej w gospodarstwach rolniczych

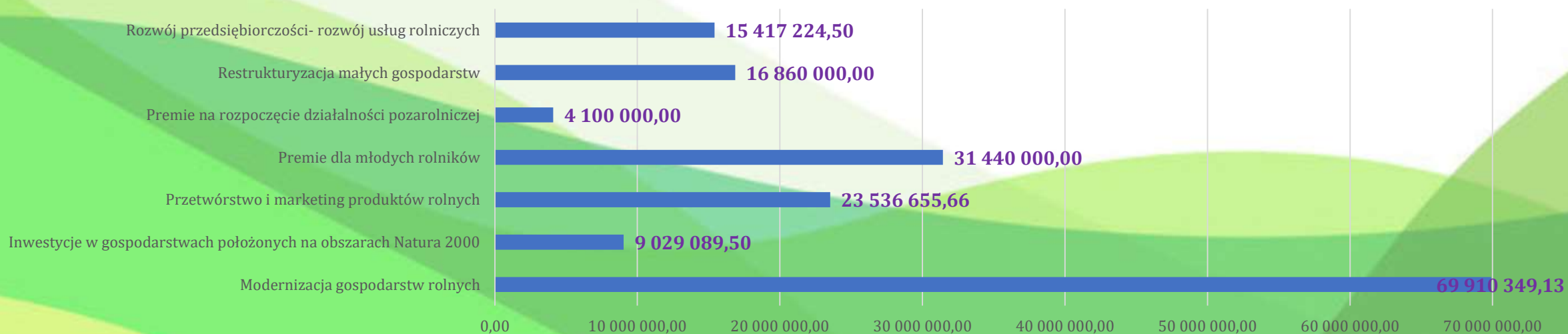
Łączna wartość inwestycji w ramach działania 121 – **920 mln zł**

Działania inwestycyjne PROW 2014-2020

Liczba umów/decyzji




Wyłacone środki z podziałem na działania



Koła Gospodyń Wiejskich

- W I naborze wniosków o płatność wypłacono łącznie **260 000 zł** dla **84** zarejestrowanych kół gospodyń wiejskich.
- W trwającym II naborze wniosków na dzień 18.06.2019 r. złożono 100 wniosków o przyznanie pomocy finansowej.



Pomorski ARiMR to...

- **8,6 mld zł** dopłat bezpośrednich
- **977,71 mln zł** z PROW 2014-2020
- **3,51 mld zł** z PROW 2007-2013
- **505 mln zł** z PROW 2004-2006
- **650 mln zł** z Sektorowego Programu Operacyjnego
- **220 mln zł** z programu SAPARD
- **445 mln zł** z Wspólnej Organizacji Rynku Owoców i Warzyw
- **24 mln zł** z mechanizmów rynkowych przejętych przez ARiMR z ARR

Podsumowanie

Do końca 30 kwietnia 2019 roku wypłacono:

- Ponad **16 MLD ZŁ**
- **408 tys. zł** na 1 gospodarstwo

Stosunek kwoty udzielonej pomocy do liczby gospodarstw (podanej przez GUS) oraz liczby podmiotów wpisanych do ewidencji producentów prowadzonej przez ARiMR wskazuje, iż największe wskaźniki osiągnęły województwa: zachodniopomorskie, warmińsko-mazurskie, **pomorskie**, lubuskie, kujawsko-pomorskie.



25 lat

Agencja Restrukturyzacji
i Modernizacji Rolnictwa



25 lat

Agencja Restrukturyzacji
i Modernizacji Rolnictwa

Dziękuję za uwagę.

UNOWOCZEŚNIAMY
rolnictwo i obszary wiejskie

www.arimr.gov.pl
info@arimr.gov.pl
infolinia: 800 38 00 84