

Gdańsk, 02.05.2019 r.

Informacja o sytuacji w rolnictwie na koniec kwietnia 2019 r.

Dane stacji meteorologicznej w Lubaniu – kwiecień 2019

Średnie temperatury na wysokości 2 metrów		
I dekada	7,6	°C
II dekada	6,9	°C
III dekada	14,0	°C
Średnia miesięczna	9,5	°C

Opady m-c		
I dekada	0	mm
II dekada	0,2	mm
III dekada	4,6	mm
Suma opadów	4,8	mm

Najwyższa temperatura	26.04.2019	30,9 °C
------------------------------	-------------------	----------------

Najniższa temperatura	10.04.2019	- 4,6 °C
------------------------------	-------------------	-----------------

Produkcja roślinna

Zboża

Mijający miesiąc był okresem intensywnych prac związanych z siewem zbóż jarych. Zaawansowanie wysiewu większości gatunków obecnie kształtuje się na poziomie 97-99% powierzchni zadeklarowanej. Niestety dobiegający końca kwiecień nie był okresem o dobrych warunkach atmosferycznych sprzyjających wzrostowi roślin, zarówno ozimych, jak i jarych. Głównym z niekorzystnych zjawisk pogodowych był pogłębiający się deficyt wodny trwający od końca marca. Oprócz braku opadów atmosferycznych, w tym okresie występowały przymrozki sięgające temperatury -6°C . Te trudne warunki atmosferyczne spowodowały bardzo powolny i zaburzony proces wschodów zbóż jarych oraz słabe krzewienie, żółknięcie i przebarwienia na liściach ozimin. Przyczyniły się również do wystąpienia chorób grzybowych. W obecnej chwili większość plantacji ozimych znajduje się w fazie strzelania w źdźbło, natomiast plantacje jare w różnej fazie wschodów. W zakresie zabiegów agrotechnicznych, na większości pól wykonano głównie zabiegi nawożenia azotowego. Zaawansowanie prac związanych z zabiegami herbicydowymi i fungicydowymi jest zróżnicowane z powodu niskich temperatur, które utrudniają wykonanie tych zabiegów.

Rzepak ozimy

Plantacje rzepaku znajdują się w większości w fazie początku kwitnienia. W niektórych lokalizacjach przymrozki spowodowały proces pęknięcia łodyg. Pokrój liści rzepaku strzelisty, rośliny niskie prawdopodobnie z powodu braku wody. Zauważalne są przebarwienia pędu

głównego. Niektórzy producenci planują wykonanie zabiegu przeciwko ślodyzkowi rzepakowemu.

II Produkcja zwierzęca

Trzoda chlewna

W miesiącu kwietniu znacząco wzrosły ceny żywca wieprzowego i kształtują się obecnie na poziomie od 5,00 zł/kg do 5,80 zł/kg za 1kg żywca z dalszą tendencją zwyżkową.

Brak tuczników na rynku spowodował wzrost cen. W wielu małych gospodarstwach likwiduje się produkcję trzody chlewnej. Hodowcy nie wierzą w możliwość trwałej tendencji rozwojowej tego gatunku zwierząt i stabilnej opłacalności. Tylko większe hodowle chcące nadal prosperować inwestują w bioasekurację.

Znacznie wzrosła w ostatnim czasie cena prosiąt z polskich hodowli, za parkę obecnie trzeba zapłacić od 320 do 360 zł.

Ceny zebrane przez pracowników Powiatowych Zespołów Doradztwa Rolniczego (25.04.2019 r.)

Lp.	Powiat	Cena w zł/kg żywca (bez vat)		
		wieprzowego	wołowego	drobiu
1	Człuchów	5,20	6,50-8,00	-
2	Słupsk	-	-	3,60
3	Tczew	5,20	6,00-7,00	-
4	Starogard Gdański	5,60	6,50-7,80	-
5	Kościerzyna	5,20-5,30	6,50-7,50	-
6	Chojnice	5,70-5,80	6,00-7,50	-
7	Kartuzy	5,00	6,00-7,00	3,60
8	Wejherowo	5,30	7,00	-
9	Kwidzyn	5,50	6,50-7,60	-
10	Sztum	5,20	6,50-7,00	-

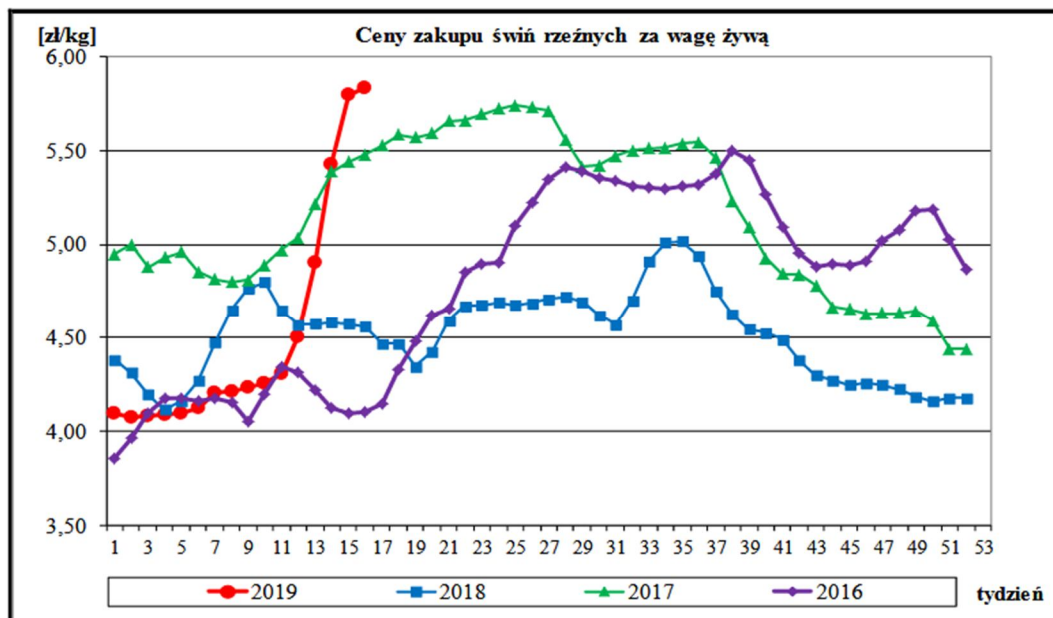
Średnie ceny netto zakupu świń rzeźnych za wagę żywą za okres: 15.04.2019 - 21.04.2019 r.

CENA [zł/kg]			
MAKROREGIONY	2019-04-21	2019-04-14	Tygodniowa zmiana ceny [%]
POLSKA	5,83	5,80	0,63
REGION PÓLNOCNY	5,77	5,66	1,88
REGION ŚRODKOWO-WSCHODNI	5,87	5,89	-0,19
REGION POŁUDNIOWO-WSCHODNI	5,88	5,90	-0,25
REGION ZACHODNI	5,80	5,76	0,76

*Daty podane w tabeli oznaczają końcowy dzień analizowanego tygodnia (poniedziałek - niedziela).

* Cena zakupu żywca wieprzowego S-P razem obliczona na podstawie cen za żywca wg masy poubojowej ciepłej (MPC) przy użyciu przelicznika GUS wynoszącego 0,78.

Obrazowo: wykresowo – zmiany cen żywca wieprzowego w ostatnich latach (za MRiRW ZSRIR)



Średnie krajowe ceny prosiąt uzyskane w transakcjach targowiskowych

Wyszczególnienie	Kategoria ceny	2019-04-21	2019-04-14	Tygodniowa zmiana w %	Roczna zmiana ceny w [%]
Prosięta ok. 25 kg w zł/szt.	średnia w zł/szt.	181,71	160,57	13,2	-8,3

Roczne zmiany cen prosiąt uzyskane w transakcjach targowiskowych

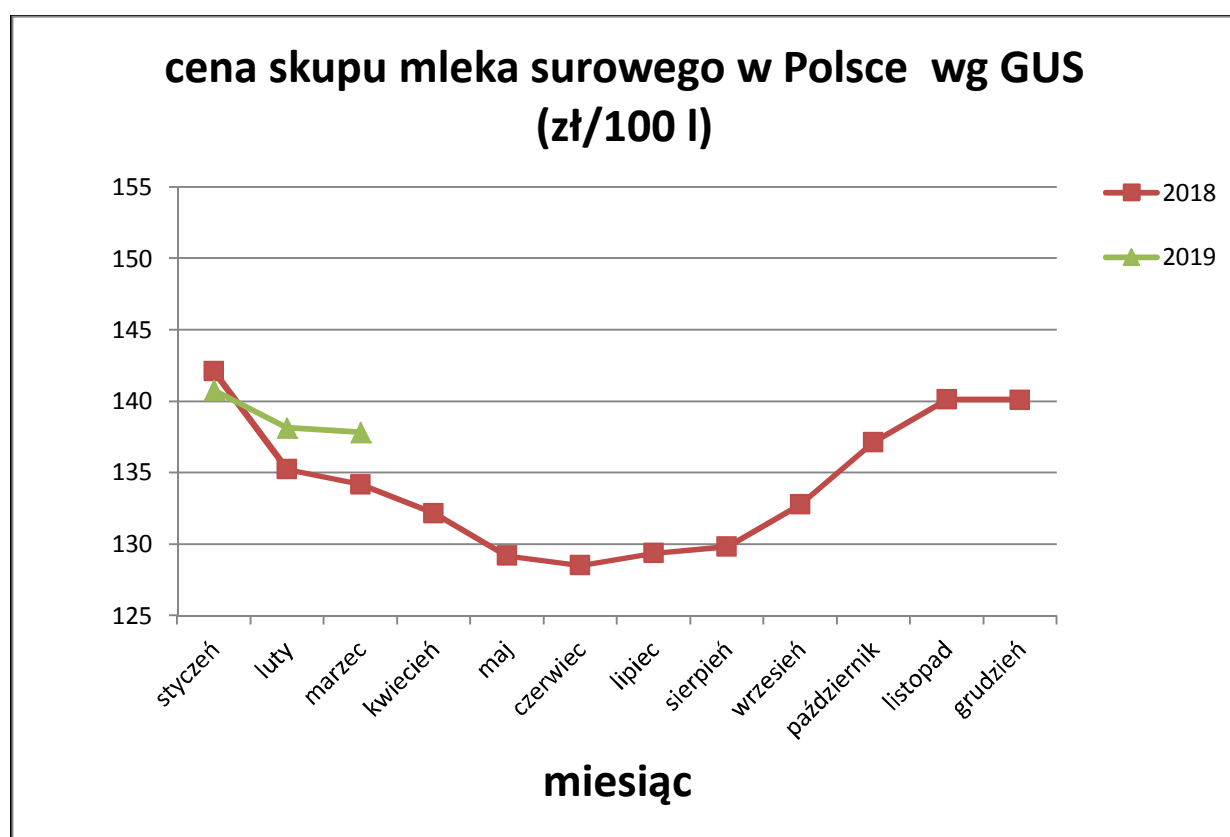
Prosięta ok. 25 kg/szt.	Kategoria ceny	2019-04-21	2018-04-22	Roczna zmiana ceny w [%]
	min. w zł/szt.	124,00	140,00	-11,4
max. w zł/szt.	316,00	253,00	24,9	
średnia w zł/szt.	181,71	198,18	-8,3	
Szacunkowa podaż	366	770	-52,5	
Szacunkowa sprzedaż	300	605	-50,4	
Wsk_war_atmosf.	2,73	3,00	-9,0	

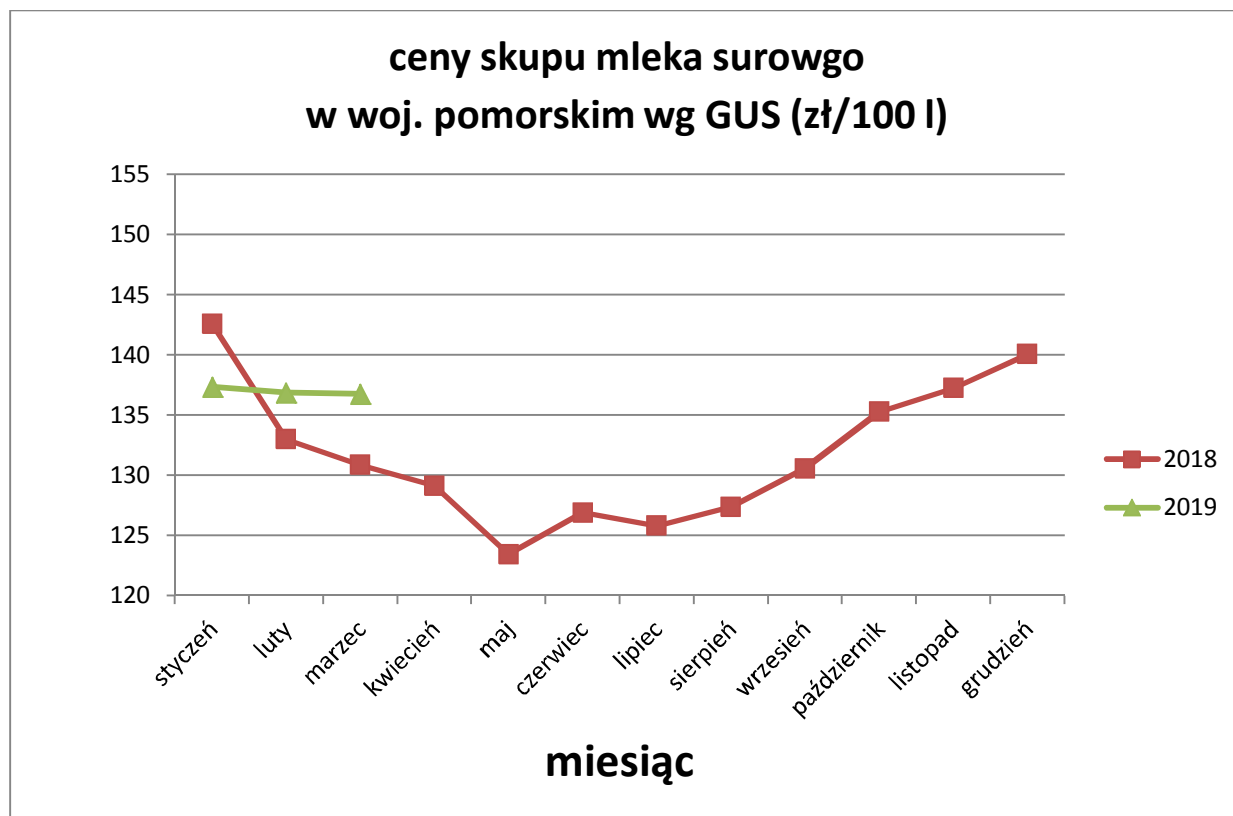
Informacje z MRiRW - Zintegrowany System Rolniczej Informacji Rynkowej

Rynek mleka i żywca wołowego

Według Głównego Urzędu Statystycznego średnia cena skupu mleka w Polsce w marcu 2019 r. wyniosła 137,82 zł/1hl i była wyższa o 2,7% niż w marcu 2018 r. Cena skupu mleka w odniesieniu do lutego 2019 r. (138,13 zł/1hl) była o 0,2% niższa. W woj. pomorskim średnia cena skupu mleka w miesiącu marcu br. wyniosła 136,71 zł/1hl i była wyższa o 4,5 % niż przed rokiem i niestety to już kolejny miesiąc, w którym notujemy tym razem niewielki ok. 0,1 %, ale spadek ceny w porównaniu z płaconą w lutym br. (136,83 zł/1h). W poszczególnych powiatach naszego województwa ceny skupu mleka kształtują się w granicach 1,20 - 1,5 zł/l. Jak zawsze jest ona zróżnicowana, zależna przede wszystkim od wielkości dostaw i od mleczarni.

Średnie ceny skupu w Polsce i w naszym województwie w roku bieżącym i 2018 wg GUS przedstawiają poniższe wykresy.





Firmy skupujące bydło na terenie naszego województwa płacą netto od 4,0-5,00 zł/kg za wybrakowane krowy i od 6,00 do 7,50 zł/kg za bydło ras mięsnych. Jałówki do dalszego chowu można kupić w cenie 9-10 zł/kg natomiast cielęta w zależności od rasy 700-800 zł/szt. HF i 1000-1100 zł/szt. mięsne.

III. Inne spostrzeżenia, problemy

- ✓ Od lipca ubiegłego roku obowiązuje Program działań mających na celu zmniejszenie zanieczyszczenia wód azotanami pochodzącymi ze źródeł rolniczych oraz zapobiegania dalszemu zanieczyszczeniu. Rolnicy pytają o dokumentację jaką powinni prowadzić w ramach w/w działań.
- ✓ Rolnicy pytają o kryteria dostępu w ramach działań PROW 2014-2020 ogłoszonych na stronie ARiMR.
- ✓ Trwa kampania składania wniosków o płatności bezpośrednie w sezonie 2019.