



Krajowy Ośrodek
Wsparcia Rolnictwa

**JAK W 5 KROKACH ZAŁOŻYĆ
PROFIL WYSTAWCY
NA POLSKA SMAKUJE?**

krótka instrukcja obsługi

***Polska
smakuje***

Pokażmy, jak **Polska smakuje**

Strona internetowa www.polskasmakuje.pl i aplikacja mobilna Polska Smakuje gromadzą informacje o regionalnych producentach żywności i oferowanych przez nich produktach oraz miejscach sprzedaży. Podpowiadają konsumentom, jakie produkty spełniają najwyższe standardy jakości i gdzie mogą je kupić.

Promowanie polskiej żywności pod wspólną marką „Polska smakuje” ma na celu zwiększenie rozpoznawalności i zbudowanie silnej marki krajowych produktów żywnościowych w ramach spójnej i jednolitej strategii komunikacji. Głównym komunikatem „Polska smakuje” jest jasny i czytelny przekaz, że żywność wytwarzana w ramach systemów jakości żywności i posiadająca stosowne, uznawane przez MRiRW, certyfikaty spełnia najwyższe parametry jakościowe, sanitarne, a także smakowe.

Dzięki stronie internetowej i aplikacji mobilnej Polska Smakuje tworzymy platformę komunikacji pomiędzy polskimi producentami żywności wysokiej jakości a konsumentami, którzy taką żywność cenią i jej poszukują.

Jeśli produkujesz certyfikowaną żywność, oferujesz produkty wyróżnione konkretnymi oznaczeniami lub jesteś rolnikiem działającym w ramach rolniczego handlu detalicznego, nie może Cię zabraknąć w katalogu producentów na stronie www.polskasmakuje.pl i w aplikacji **Polska Smakuje**.

Producencie! Oznaczanie swoich wyrobów znakiem jakości jest komunikatem skierowanym wprost do konsumenta. Jest potwierdzeniem najwyższej jakości oferowanych przez Ciebie produktów spożywczych i przynależności do grona najlepszych producentów żywności w kraju.

Zapraszamy do założenia konta dzięki któremu będziesz mógł bezpłatnie prezentować swoje produkty, a konsumenci łatwo znajdą informacje o Twoich wyrobach.

Pamiętaj: im większa liczba producentów zarejestruje się w serwisie i aplikacji, tym więcej konsumentów będą przyciągać, a **Polska Smakuje** stanie się popularnym narzędziem wspierającym codzienne wybory zakupowe Polaków.

Jeśli masz pytania lub potrzebujesz pomocy przy rejestracji, skontaktuj się z nami: polskasmakuje@kowr.gov.pl

Zespół Polska Smakuje



Zarejestruj się już teraz!

Jakie certyfikaty i oznaczenia uprawniają do rejestracji?

To w sumie kilkanaście certyfikatów, które są uznawane przez Ministerstwo Rolnictwa i Rozwoju Wsi, a każdy z nich określa konkretne walory jakościowe i produkcyjne danego produktu. Aby ułatwić ich identyfikację i zrozumienie, pogrupowaliśmy je w pięć zbiorów.

Pierwszy z nich to **CERTYFIKOWANE PRODUKTY REGIONALNE**. Żywność wytwarzaną w ramach opisanych poniżej czterech systemów cechuje wyjątkowa jakość dzięki miejscu i wieloletniej tradycji wyrobu. Jeśli na wybieranych produktach znajdziesz poniższe oznaczenia, to wiedz, że powstały one zgodnie z regionalną recepturą, a ich jakość nawiązuje do tradycji i historii danego regionu. Dzięki temu, że producenci wytwarzający żywność w ramach tego systemu spełniają określone normy produkcyjne, a ich praca jest na bieżąco kontrolowana, jakość oferowanych przez nich produktów jest powtarzalna i na najwyższym poziomie.



Drugi zbiór to **CERTYFIKOWANE PRODUKTY EKOLOGICZNE**. Zamieszczany na etykietach znak jakości wraz z numerem certyfikatu potwierdza, że produkt jest wolny od zanieczyszczeń, chemii i GMO oraz wytworzony z dbałością o środowisko naturalne ze szczególnym uwzględnieniem łączenia przyjaznych środowisku praktyk gospodarowania, wspomagania wysokiego stopnia różnorodności biologicznej, wykorzystywaniu naturalnych procesów oraz zapewnianiu właściwego dobrostanu zwierząt. Wytwórcy żywności ekologicznej spełniają bardzo restrykcyjne normy produkcyjne, a ich praca jest na bieżąco kontrolowana, dzięki czemu ich produkty cechują się najwyższą na rynku jakością.



Trzeci zbiór to **CERTYFIKOWANE PRODUKTY SPOŻYWCZE**. Żywność oznaczona poniższymi znakami daje gwarancję jakości dzięki stosowaniu określonych, rygorystycznych metodyk i zasad produkcji, ze szczególnym uwzględnieniem jakości i pochodzenia surowca, z którego jest produkowana. Udział producentów w tych systemach przekłada się również na nadzorowanie kolejnych etapów procesu produkcji i zapewnienie zawsze tej samej jakości.



Czwarty zbiór to **PRODUKTY SPOŻYWCZE Z OZNACZENIAMI**. Sygnowane poniższymi znakami produkty spożywcze nie powstają w ramach systemów jakości, ale posiadają konkretne cechy, które je wyróżniają. Są to takie walory jak pochodzenie surowców użytych do produkcji czy tradycyjne metody wytwarzania.



PRODUKT
TRADYCYJNY

PRODUKT
GÓRSKI



Piąty zbiór to **PRODUKTY OD ROLNIKA**. Od początku 2017 roku rolnicy mają możliwość sprzedawania produkowanej przez siebie żywności bezpośrednio konsumentom, czyli nie w sklepach czy przez pośredników, ale wprost klientom końcowym. I chociaż produkowana w ten sposób żywność nie musi posiadać oznaczeń, to w rzeczywistości odróżnić ją można poprzez bezpośrednią formę zakupów, a na Polska Smakuje dzięki następującemu znakowi



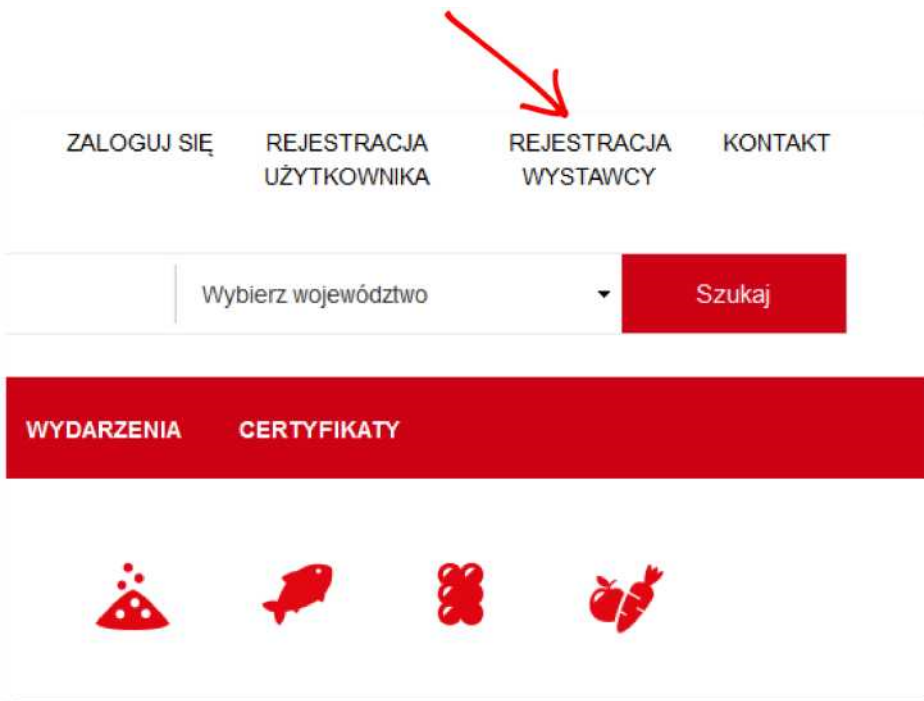
Krok 1

Profil wystawcy można założyć tylko z poziomu strony internetowej, dlatego wejdź na www.polskasmakuje.pl

The screenshot displays the homepage of the 'Polska smakuje' website. At the top right, there are navigation links: 'ZALOGUJ SIĘ', 'REJESTRACJA UŻYTKOWNIKA', 'REJESTRACJA WYSTAWCY', and 'KONTAKT'. Below these is a search bar with the placeholder text 'Coś smacznego?' and a 'Szukaj' button. A red navigation bar contains the following menu items: 'POLSKA SMAKUJE', 'PRODUKTY', 'WYSTAWCY', 'WYTWORZENIA', and 'CERTYFIKATY'. Below the navigation bar is a row of red icons representing various food products. The main content area features a central graphic of a grapevine with the text 'DLACZEGO WARTO ZAREJESTROWAĆ SIĘ JAKO WYSTAWCA?' and 'ZAPRASZAMY STREFA INSPIRACJI'. To the right of this graphic is a lightbulb icon with the text 'KOWR' and the website URL 'www.strefainspiracji.pl'. To the left is a smartphone displaying a list of exhibitors. To the right is a red box with the text 'SZUKASZ POMYSŁÓW NA DOTARCIE DO NOWYCH KLIENTÓW?'. Below this section is a 'Produkty' section with a grid of four product cards: 'EKO Pigosskie w syropie', 'Sok Maurel 100% bia...', 'Beetter sport drink ...', and 'Biszca liść'. Each card includes a product image, a name, and a 'Wszystkie produkty' button at the bottom.

Krok 2

Kliknij w górnym prawym menu
rejestracja wystawcy.




The screenshot shows a navigation menu with four items: 'ZALOGUJ SIĘ', 'REJESTRACJA UŻYTKOWNIKA', 'REJESTRACJA WYSTAWCY', and 'KONTAKT'. A red arrow points to 'REJESTRACJA WYSTAWCY'. Below the menu is a search bar with the placeholder text 'Wybierz województwo' and a red 'Szukaj' button. At the bottom, there is a red banner with the text 'WYDARZENIA' and 'CERTYFIKATY', and four red icons representing a mushroom, a fish, a bunch of grapes, and a carrot.

Krok 3

Wypełnij **formularz rejestracyjny** i uzupełnij wszystkie pola obowiązkowe oznaczone gwiazdką.

← Powrót do strony głównej



ZGŁOSZENIE WYSTAWCY

Zapraszamy do zarejestrowania się na stronie www.polskasmakuje.pl, na której będą Państwo mogli prezentować swoje produkty. Ciepki temat konsumenci uzyskują wiedzę o nich i o miejscach, w których można je nabyć.

Nasze działania kierujemy do:

- wytwórców produktów certyfikowanych w ramach krajowych i innych systemów jakości,
- lokalnych producentów mających w swojej ofercie wyroby regionalne,
- firm, które wytwarzają w swoich gospodarstwach produkty żywnościowe,
- innych podmiotów produkujących zdrową, w niewielkim stopniu przetworzoną żywność.

Zależy nam, aby były w niej reprezentowane wszystkie regiony, i dlatego pochwalamy się bogactwem regionalnej kuchni i pokazujemy konsumentom, gdzie Polska smakuje!

*Imię	*Nazwisko	*Hasło
<input type="text"/>	<input type="text"/>	<input type="password"/>
*Adres E-mail	*Potwierdzenie	
<input type="text"/>	<input type="text"/>	


*Akceptuję regulamin

*Niekopiuje gotowe opakowanie


Po wypełnieniu wszystkich obowiązkowych pól
kliknij **zarejestruj się**.


PUNKTY SPRZEDAŻY:

Tak samo jak adres firmy
Ulica*

Miejscowość* Kod pocztowy* 
Format: 00-000

Nazwa miejsca*

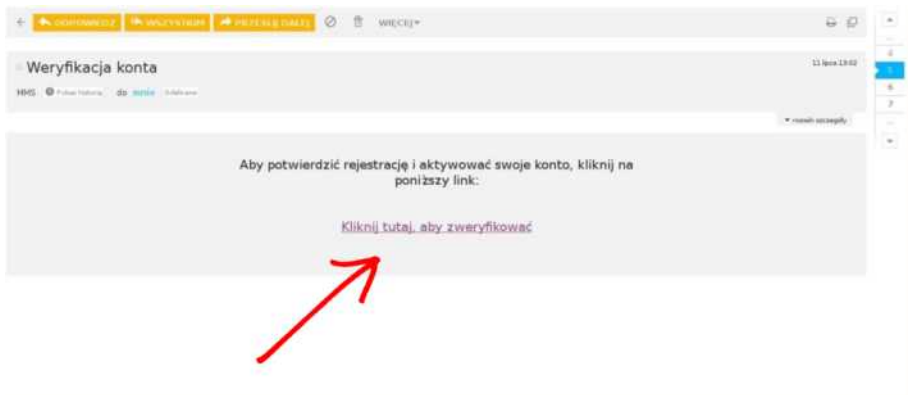


ZAREJESTRUJ SIĘ 

Krok 4

Po zarejestrowaniu się na podany przez Ciebie adres e-mail zostanie automatycznie wysłany mail potwierdzający założenie profilu wystawcy.

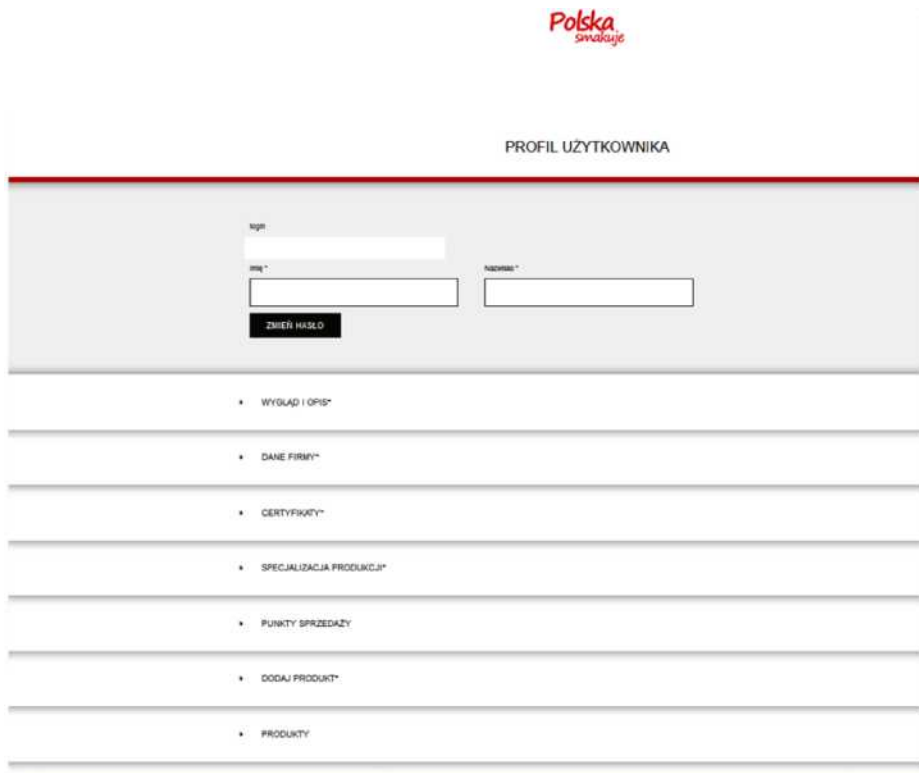
Aby go zweryfikować, kliknij załączony link.




Krok 5

Wejdź ponownie na Polska Smakuje i **uzupełnij profil wystawcy o dane firmy i produkty.**

Wypełnij wszystkie pola obowiązkowe oznaczone gwiazdką.





PROFIL UZYTKOWNIKA

imię

hasło

ZMIEN HASŁO

- * WYGLĄD I OPIS*
- ** DANE FIRMY**
- ** CERTYFIKATY**
- * SPECJALIZACJA PRODUKCJI*
- * PUNKTY SPRZEDAŻY
- * ODDAJ PRODUKT*
- * PRODUKTY

Jeśli jesteś producentem żywności, **musisz wgrać zdjęcia certyfikatów jakości lub** oznaczeń przyznanych wytwarzanym przez Ciebie produktom i podać datę ich obowiązywania (jeżeli jest wymagana)

CERTYFIKATY*

Mam firmę

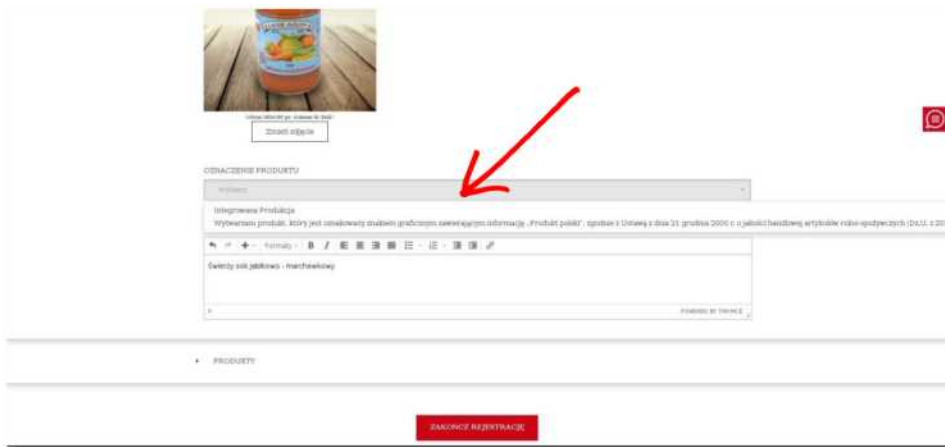
Jestem sprzedawcą bezpośrednim

Produkuje żywność w systemie jakości, tj.:

Przynajmniej jedno wymagane *

<input type="checkbox"/>	 Integrowana Produkcja	<input type="text" value="Data zakończenia"/>	<input type="button" value="Wgraj certyfikat"/>
		<small>format: dd.mm.rrrr</small>	
<input type="checkbox"/>	 Jakość Tradycja	<input type="text" value="Data zakończenia"/>	<input type="button" value="Wgraj certyfikat"/>
		<small>format: dd.mm.rrrr</small>	
<input type="checkbox"/>	 Quality Meat Program (QMP)	<input type="text" value="Data zakończenia"/>	<input type="button" value="Wgraj certyfikat"/>
		<small>format: dd.mm.rrrr</small>	
<input type="checkbox"/>	 System Gwarantowanej Jakości Żywności (GAPP)	<input type="text" value="Data zakończenia"/>	<input type="button" value="Wgraj certyfikat"/>
		<small>format: dd.mm.rrrr</small>	
<input type="checkbox"/>	 System Jakości Wępżowiny PQS (Pork Quality System)	<input type="text" value="Data zakończenia"/>	<input type="button" value="Wgraj certyfikat"/>
		<small>format: dd.mm.rrrr</small>	

Każdemu dodanemu produktowi musisz przypisać wgrany wcześniej certyfikat jakości lub oznaczenie



The screenshot shows a web interface for product registration. At the top left, there is a small image of a jar of jam with a label that says 'WISZKA'. Below the image is a button labeled 'Zobacz zdjęcie'. To the right of the image is a red square icon with a white 'D' inside. Below the image is a section titled 'OZNACZENIE PRODUKTU' with a dropdown menu. A red arrow points to this dropdown menu. Below the dropdown menu is a text area containing the text: 'Integracja Produktu' and 'Wybrany produkt, który jest obsługiwany w ramach systemu siewnego informacyjnego „Produkt polski”, zgodnie z Ustawą z dnia 21. grudnia 2006 r. o jakości handlowej artykułów rolno-spożywczych (Dz.U. z 2017.01.03. Nr 10, poz. 104, z późn. zmianami)'. Below the text area is a button labeled 'Zobacz szczegóły'. At the bottom of the form is a red button labeled 'ZAKOŃCZ REJSTRACJĘ'.

Po dodaniu wszystkich obowiązkowych informacji kliknij **zakończ rejestrację**.



Twój profil wystawcy będzie widoczny **po akceptacji** administratora Polska Smakuje.



Szczegółowy opis zasad rejestracji i warunków obecności na Polska Smakuje znajdziesz w opublikowanym na stronie **Regulaminie oraz artykułach pomocniczych.**



Jeśli potrzebujesz pomocy przy rejestracji, skontaktuj się z nami: polaskasmakuje@kowr.gov.pl



Numery kontaktowe do wojewódzkich administratorów
aplikacji Polska Smakuje:

- 692 433 950
- 668 136 430
- (58) 300 48 41 wew.186



Krajowy Ośrodek
Wsparcia Rolnictwa

Polska
smakuje

www.kowr.gov.pl

www.polskasmakuje.pl