


PRZEDMIOT ZAMÓWIENIA

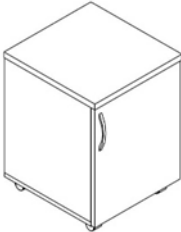
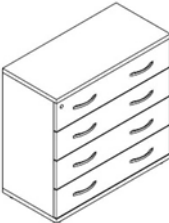
„Dostawa wraz z montażem mebli biurowych do Powiatowych Zespołów Doradztwa Rolniczego należących do Pomorskiego Ośrodka Doradztwa Rolniczego w Lubaniu”


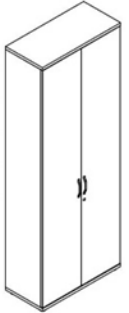
Część III zamówienia: Dostawa mebli biurowych do biur:

- PZDR Puck ul. Wejherowska 5, 84-100 Puck
- PZDR Wejherowo ul. Sobieskiego 241, 84-200 Wejherowo
- PZDR Tczew Gniszewo ul. Parkowa 7, 83-110 Tczew

PZDR Puck ul. Wejherowska 5, 84-100 Puck

| Lp. | Przedmiot zamówienia | Obraz | Ilość |
|-----|------------------------------------------------------------------------------------------------------------------------------------------------------------------------------------------------------------------------------------------------------------------------------------------------------------------------------------------------------------------------------------------------------------------------------------------------------------------------------------------------------------------------------------------------------------------------------------------------------------------------------------------------------------------------------------------------------------------------------------------------------------------------------|--------------------------------------------------------------------------------------|-------|
| 1. | <p>Kontener wolnostojący wyższy - 4 szuflady</p> <ul style="list-style-type: none">- wymiary w cm - 43x50x74 (szer. x gł. x wys.)- wykonany z płyty obustronnie melaminowanej klasy E1- 4 szuflady tej samej wielkości- mocowanie szuflad na prowadnicach rolkowych metalowych lakierowanych z maksymalnym wysuwem zabezpieczone przed wypadnięciem- wszystkie krawędzie oklejone PCV o grubości min. 2 mm- zamek centralny z 2 kluczami- boki, wieniec dolny, plecy wykonane z płyty grubości 18 mm,- wieniec górny z płyty grubości min. 25 mm,- czoła szuflad – płyta min. 18 mm- uchwyty metalowe o rozstawie min. 128 mm- wyposażony w stopki regulowane |  | 3 |


| | | | |
|----|-------------------------------------------------------------------------------------------------------------------------------------------------------------------------------------------------------------------------------------------------------------------------------------------------------------------------------------------------------------------------------------------------------------------------------------------------------------------------------------------------------------------------------------------------------------------------------------------------------------------------------------------------------------|-------------------------------------------------------------------------------------|---|
| 2. | <p>Kontener wolnostojący z szafką</p> <ul style="list-style-type: none"> - wymiary w cm - 43x45x56 (szer. x gł. x wys.) - wykonana z płyty obustronnie melaminowanej klasy E1 - w środku półka z płyty grubości min.18 mm - boki, wieniec dolny, plecy, drzwiczki wykonane z płyty grubości min. 18 mm - wieniec górny z płyty grubości min. 25 mm wszystkie krawędzie oklejone PCV o grubości min. 2 mm - zamek patentowy z 2 kluczami - uchwyt metalowy o rozstawie min. 128 mm - wyposażona w stopki regulowane |  | 3 |
| 3. | <p>Komoda - 4 szuflady</p> <ul style="list-style-type: none"> - wymiary - 80x38x78 (szer. x gł. x wys.) - 4 szuflady tej samej wielkości - mocowanie szuflad na prowadnicach rolkowych metalowych lakierowanych z maksymalnym wysuwem zabezpieczone przed wypadnięciem - wszystkie krawędzie oklejone PCV o grubości min. 2 mm - zamek centralny - boki, wieniec dolny, plecy wykonane z płyty grubości 18 mm, wieniec górny z płyty grubości min. 25 mm, czoła szuflad – płyta min. 18 mm - uchwyty metalowe o rozstawie min. 128 mm - wyposażona w stopki regulowane |  | 1 |

| | | | |
|----|-------------------------------------------------------------------------------------------------------------------------------------------------------------------------------------------------------------------------------------------------------------------------------------------------------------------------------------------------------------------------------------------------------------------------------------------------------------------------------------------------------------------------------------------------------------------------------------------------------------------------------------------------------------------------------------------------------------------------------------------------------------------------------------------------------------------------------------------------------------------------------------------------------------------------------------------------------------------------------------------------------------------------------------------------------------------------------------|--------------------------------------------------------------------------------------|---|
| 4. | <p>Szafka jednodrzwiowa niższa</p> <ul style="list-style-type: none"> - wymiary w cm - 40x38x78 (szer. x gł. x wys.) - jednodrzwiowa szafka z jedną półką wewnątrz - wykonana z płyty obustronnie melaminowanej klasy E1 - blat górny wykonany z płyty melaminowanej o grubości min. 25 mm - półka wykonana z dwustronnie melaminowanej płyty grubości min. 18 mm - regulacja półki, podpórki metalowe - drzwi szafy wykonane z dwustronnie melaminowanej płyty grubości min. 18 mm, otwierane na bok - wyposażona w stopki regulowane, umożliwiające regulację wewnątrz szafy - uchwyt metalowy o rozstawie min. 128 mm - drzwi posiadające zamek patentowy z 2 kluczami - zawiasy w drzwiach o wytrzymałości: 80 tys. cykli |  | 1 |
| 5. | <p>Szafa segregatorowa wyższa</p> <ul style="list-style-type: none"> - wymiary w cm – 80x38x219 (szer. x gł. x wys.) - wykonana z płyty obustronnie melaminowanej klasy E1 - blat górny wykonany z płyty melaminowanej o grubości min. 25 mm - półki, wykonane z dwustronnie melaminowanej płyty grubości min. 18 mm - regulacja półek, podpórki metalowe - drzwi szafy podzielone pionowo na 2 części (jak na rysunku) - plecy wykonane z płyty HDF w kolorze płyty meblowej - boki, spód i góra szafy owręgowane na płytę HDF - wyposażona w stopki regulowane, umożliwiające regulację wewnątrz szafy - uchwyty metalowe o rozstawie min. 128 mm - drzwi posiadające zamek patentowy z 2 kluczami - powierzchnie melaminowane dwustronnie melaminą klasy E1 - wszystkie krawędzie oklejone PCV o grubości min. 2 mm - zawiasy w drzwiach o wytrzymałości: 80 tys. cykli - połączenie elementów na kołki i złącza mimośrodowe |  | 4 |


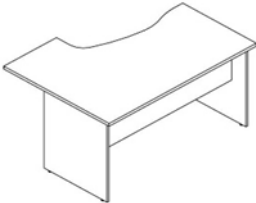
| | | | |
|----|-----------------------------------------------------------------------------------------------------------------------------------------------------------------------------------------------------------------------------------------------------------------------------------------------------------------------------------------------------------------------------------------------------------------------------------------------------------------------------------------------------------------------------------------------------------------------------------------------------------------------------------------------------------------------------------------------------------------------------------------------------------------------------------------------------------------------------------------------------------------------------------------------------------------------------------------------------------------------------------------------|-------------------------------------------------------------------------------------|---|
| 6. | <p>Szafa ubraniowa szeroka</p> <ul style="list-style-type: none"> - wymiary w cm – 80x60x219 (szer. x gł. x wys.) - wykonana z płyty obustronnie melaminowanej klasy E1 - blat górny wykonany z płyty melaminowanej o grubości min. 25 mm - szafa ubraniowa z rurą metalową w środku na wieszaki - drzwi szafy podzielone pionowo na 2 części (jak na rysunku) - plecy wykonane z płyty HDF w kolorze płyty meblowej - boki, spód i góra szafy owręgowane na płytę HDF - wyposażona w stopki regulowane, umożliwiające regulację wewnątrz szafy - uchwyty metalowe o rozstawie min. 128 mm - drzwi posiadające zamek patentowy z 2 kluczami - wszystkie krawędzie oklejone PCV o grubości min. 2 mm - zawiasy w drzwiach o wytrzymałości: 80 tys. cykli - połączenie elementów na kołki i złącza mimośrodowe - stopki z możliwością wypoziomowania |  | 1 |
|----|-----------------------------------------------------------------------------------------------------------------------------------------------------------------------------------------------------------------------------------------------------------------------------------------------------------------------------------------------------------------------------------------------------------------------------------------------------------------------------------------------------------------------------------------------------------------------------------------------------------------------------------------------------------------------------------------------------------------------------------------------------------------------------------------------------------------------------------------------------------------------------------------------------------------------------------------------------------------------------------------------|-------------------------------------------------------------------------------------|---|



Szafka dwudrzwiowa wyższa

- 7.
- wymiary w cm - 80x38x113 (szer. x gł. x wys.)
 - szafka dwudrzwiowa z 2 półkami w środku (jak na obrazku)
 - wykonana z płyty obustronnie melaminowanej klasy E1
 - blat górny wykonany z płyty melaminowanej o grubości min. 25 mm
 - półka wykonana z dwustronnie melaminowanej płyty grubości min. 18 mm
 - regulacja półek, podpórki metalowe
 - drzwi szafy podzielone pionowo na 2 części (jak na rysunku)
 - plecy wykonane z płyty HDF w kolorze płyty meblowej
 - boki, spód i góra szafy owręgowane na płytę HDF
 - wyposażona w stopki regulowane, umożliwiające regulację wewnątrz szafy
 - uchwyt w drzwiczkach metalowy o rozstawie min. 128 mm
 - drzwi posiadające zamek patentowy z 2 kluczami
 - wszystkie krawędzie oklejone PCV o grubości min. 2 mm
 - zawiasy w drzwiach o wytrzymałości: 80 tys. cykli
 - połączenie elementów na kołki i złącza mimośrodowe
 - stopki z możliwością wypoziomowania




2


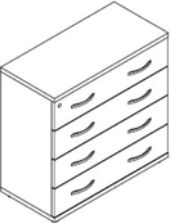
| | | | |
|----|--------------------------------------------------------------------------------------------------------------------------------------------------------------------------------------------------------------------------------------------------------------------------------------------------------------------------------------------------------------------------------------------------------------------------------------------------------------------------------------------------------------------------------------------------------------------------------------------------------------------------------------------------------------------------------------------------------------------------------------------------------------------------------------------------------------------------------------------------------------------------------------------------------------------------------------------------------------------------------------|--------------------------------------------------------------------------------------|---|
| 8. | <p>Szafa pojedyncza segregatorowa niższa</p> <ul style="list-style-type: none"> - wymiary w cm - 40x38x184 (szer. x gł. x wys.) - blat górny wykonany z płyty melaminowanej o grubości min. 25 mm - półki wykonane z dwustronnie melaminowanej płyty grubości min. 18 mm - regulacja półek, podpórki metalowe - plecy wykonane z płyty HDF w kolorze płyty meblowej, - boki, spód i góra szafy owręgowane na płytę HDF wpuszczone na głębokość 4 mm - wyposażona w stopki regulowane, umożliwiające regulację wewnątrz szafy - uchwyty metalowe o rozstawie min. 128 mm - drzwi posiadające zamek patentowy z 2 kluczami - powierzchnie melaminowane dwustronnie melaminą klasy E1 - wszystkie krawędzie oklejone PCV o grubości min. 1mm - zawiasy w drzwiach o wytrzymałości: 80 tys. cykli - połączenie elementów na kołki i złącza mimośrodowe |  | 1 |
| 9. | <p>Biurko na nogach płytowych 140 prawe</p> <ul style="list-style-type: none"> - wymiary w cm - 140-70x100-50x74 (szer. x gł. x wys.) - biurko prawe (jak na rysunku) - wykonane z płyty wiórowej/meblowej o grubości min. 25 mm klasy E1 melaminowanej obustronnie - wszystkie krawędzie oklejone PCV o grubości min. 2 mm w kolorze płyty - blenda do poziomu 25 cm od powierzchni podłoża - wyposażone w przelotki kablowe - wraz z elementami łączeniowymi (kołki i złącza mimośrodowe) |  | 3 |


| | | | |
|-----|---------------------------------------------------------------------------------------------------------------------------------------------------------------------------------------------------------------------------------------------------------------------------------------------------------------------------------------------------------------------------------------------------------------------------------------------------------------------------------------------------------------------------------------------------------------------------------------------------------------------------------------------------------------------------------------------------------------------------------------------------------------------------------------------------------------------------------------------------------------|--------------------------------------------------------------------------------------|---|
| 10. | <p>Biurko na nogach płytowych z szafką i szufladą</p> <ul style="list-style-type: none"> - wymiary w cm – 120x70x74 (szer. x gł. x wys.) - biurko z szufladą i szafka po prawej stronie (obrazek jako wzór) - wykonane z płyty wiórowej/meblowej o grubości min. 25 mm klasy E1 melaminowanej obustronnie - wszystkie krawędzie oklejone PCV o grubości min. 2 mm w kolorze płyty - wyposażone w przelotki kablowe - wraz z elementami łączeniowymi - zamek w szafce i szufladzie z dwoma kluczami do każdego zamka - blat - płyta 25mm, PCV 2mm, - blenda - płyta min. 18 mm, PCV 2mm - uchwyty metalowe o rozstawie min. 128 mm - plecy szafki wykonane z płyty wiórowej, obustronnie melaminowanej, o grubości min. 18 mm w kolorze biurka |  | 1 |
| 11. | <p>Stół 80</p> <ul style="list-style-type: none"> - wymiary w cm - 80x70x74 (szer. x gł. x wys.) - stół na stelażu z belką centralną - blat wykonany z płyty wiórowej/meblowej o grubości min. 28 mm klasy E1 melaminowanej obustronnie - wszystkie krawędzie oklejone PCV o grubości min. 2 mm w kolorze płyty - wraz z elementami łączeniowymi - nogi stołu okrągłe, wykonane ze stali |  | 1 |


| | | | |
|------------|--------------------------------------------------------------------------------------------------------------------------------------------------------------------------------------------------------------------------------------------------------------------------------------------------------------------------------------------------------------------------------------------------------------------------------------------------------------------------------------------------------------------------------------------------------------------------------------------------------------------------------------------------------------------------------|--------------------------------------------------------------------------------------|-----------|
| <p>12.</p> | <p>Fotel biurowy obrotowy</p> <ul style="list-style-type: none"> - wymiary jak na załączonym obrazku - profilowane siedzenie, oparcie oraz podłokietniki - wysokiej jakości miękki materiał - skóra EKO + siatka - fotel posiada regulację wysokości (siłownik pneumatyczny) - podłokietniki i pająk - tworzywo - gumowane kółka - fotel posiada mechanizm TILT- regulacja kąta wychylenia - blokada w pozycji pionowej - grubość obicia na podłokietniku - 2 cm - waga: do 14 kg - wymiar kartonu: 74x30x59 cm - kolor do uzgodnienia z Zamawiającym |  | <p>5</p> |
| <p>13.</p> | <p>Krzesełko konferencyjne</p> <ul style="list-style-type: none"> - wytrzymała metalowa lakierowana konstrukcja ramy w kolorze srebrnym - siedzisko i oparcie wyściełane tkaniną - kolor zielony lub do uzgodnienia z Zamawiającym - o tapicerce posiadającej odporność na ścieranie min. 30.000 cykli - możliwość układania w stos (sztaplowania) - czarne profilowane osłony (maskownice) - wykończenie nóg krzesła – plastikowe dolne „stopki” - wymiary: wysokość całkowita 82 cm - szerokość całego krzesła (ze stelażem) 54,50 cm |  | <p>10</p> |

PZDR Wejherowo ul. Sobieskiego 241, 84-200 Wejherowo

| Lp. | Przedmiot zamówienia | Obraz | Ilość |
|-----|------------------------------------------------------------------------------------------------------------------------------------------------------------------------------------------------------------------------------------------------------------------------------------------------------------------------------------------------------------------------------------------------------------------------------------------------------------------------------------------------------------------------------------------------------------------------------------------------------------------------------------------------------------------------------------------------------------------------------------------------------------------------------------------|-------------------------------------------------------------------------------------|-------|
| 1. | <p>Kontener wolnostojący wyższy - 4 szuflady</p> <ul style="list-style-type: none"> - wymiary w cm - 43x50x74 (szer. x gł. x wys.) - wykonany z płyty obustronnie melaminowanej klasy E1 - 4 szuflady tej samej wielkości - mocowanie szuflad na prowadnicach rolkowych metalowych lakierowanych z maksymalnym wysuwem zabezpieczone przed wypadnięciem - wszystkie krawędzie oklejone PCV o grubości min. 2 mm - zamek centralny z 2 kluczami - boki, wieniec dolny, plecy wykonane z płyty grubości 18 mm, - wieniec górny z płyty grubości min. 25 mm, - czoła szuflad – płyta min. 18 mm - uchwyty metalowe o rozstawie min. 128 mm - wyposażony w stopki regulowane |  | 5 |

| | | | |
|----|----------------------------------------------------------------------------------------------------------------------------------------------------------------------------------------------------------------------------------------------------------------------------------------------------------------------------------------------------------------------------------------------------------------------------------------------------------------------------------------------------------------------------------------------------------------------------------------------------------------------------------------------------------------------------------------------------------------------------------------------------------------------------------|--------------------------------------------------------------------------------------|---|
| 2. | <p>Kontener wolnostojący – 4 szuflady</p> <ul style="list-style-type: none"> - wymiary w cm - 43x45x62 (szer. x gł. x wys.) - wykonany z płyty obustronnie melaminowanej klasy E1 - 4 szuflady, w tym górna z piórnikiem - mocowanie szuflad na prowadnicach rolkowych metalowych lakierowanych z maksymalnym wysuwem zabezpieczone przed wypadnięciem - wszystkie krawędzie oklejone PCV o grubości min. 2 mm - zamek centralny z 2 kluczami - boki, wieniec dolny, plecy wykonane z płyty grubości 18 mm, - wieniec górny z płyty grubości min. 25 mm, - czoła szuflad – płyta min. 18 mm - uchwyty metalowe o rozstawie min. 128 mm - na 4 kółkach metalowych |  | 3 |
| 3. | <p>Komoda - 4 szuflady</p> <ul style="list-style-type: none"> - wymiary - 80x38x78 (szer. x gł. x wys.) - 4 szuflady tej samej wielkości - mocowanie szuflad na prowadnicach rolkowych metalowych lakierowanych z maksymalnym wysuwem zabezpieczone przed wypadnięciem - wszystkie krawędzie oklejone PCV o grubości min. 2 mm - zamek centralny - boki, wieniec dolny, plecy wykonane z płyty grubości 18 mm, wieniec górny z płyty grubości min. 25 mm, czoła szuflad – płyta min. 18 mm - uchwyty metalowe o rozstawie min. 128 mm - wyposażona w stopki regulowane |  | 1 |

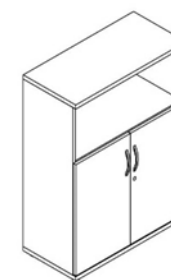
| | | | |
|----|-------------------------------------------------------------------------------------------------------------------------------------------------------------------------------------------------------------------------------------------------------------------------------------------------------------------------------------------------------------------------------------------------------------------------------------------------------------------------------------------------------------------------------------------------------------------------------------------------------------------------------------------------------------------------------------------------------------------------------------------------------------------------------------------------------------------------------------------------------------------------------------------------------------------------------------------------------------------------------------------------------------------------------------------------------------------------------------|-------------------------------------------------------------------------------------|---|
| 4. | <p>Szafa segregatorowa wyższa</p> <ul style="list-style-type: none"> - wymiary w cm – 80x38x219 (szer. x gł. x wys.) - wykonana z płyty obustronnie melaminowanej klasy E1 - blat górny wykonany z płyty melaminowanej o grubości min. 25 mm - półki, wykonane z dwustronnie melaminowanej płyty grubości min. 18 mm - regulacja półek, podpórki metalowe - drzwi szafy podzielone pionowo na 2 części (jak na rysunku) - plecy wykonane z płyty HDF w kolorze płyty meblowej - boki, spód i góra szafy owręgowane na płytę HDF - wyposażona w stopki regulowane, umożliwiające regulację wewnątrz szafy - uchwyty metalowe o rozstawie min. 128 mm - drzwi posiadające zamek patentowy z 2 kluczami - powierzchnie melaminowane dwustronnie melaminą klasy E1 - wszystkie krawędzie oklejone PCV o grubości min. 2 mm - zawiasy w drzwiach o wytrzymałości: 80 tys. cykli - połączenie elementów na kołki i złącza mimośrodowe |  | 4 |
|----|-------------------------------------------------------------------------------------------------------------------------------------------------------------------------------------------------------------------------------------------------------------------------------------------------------------------------------------------------------------------------------------------------------------------------------------------------------------------------------------------------------------------------------------------------------------------------------------------------------------------------------------------------------------------------------------------------------------------------------------------------------------------------------------------------------------------------------------------------------------------------------------------------------------------------------------------------------------------------------------------------------------------------------------------------------------------------------------|-------------------------------------------------------------------------------------|---|

| | | | |
|----|-----------------------------------------------------------------------------------------------------------------------------------------------------------------------------------------------------------------------------------------------------------------------------------------------------------------------------------------------------------------------------------------------------------------------------------------------------------------------------------------------------------------------------------------------------------------------------------------------------------------------------------------------------------------------------------------------------------------------------------------------------------------------------------------------------------------------------------------------------------------------------------------------------------------------------------------------------------------------------------------------------------------------------------------------------------------------------------------------|-------------------------------------------------------------------------------------|---|
| 5. | <p>Szafka jednodrzwiowa z wnęką</p> <ul style="list-style-type: none"> - wymiary w cm - 40x38x113 (szer. x gł. x wys.) - szafka z wnęką na górze i jedną półką w środku (jak na obrazku) - wykonana z płyty obustronnie melaminowanej klasy E1 - blat górny wykonany z płyty melaminowanej o grubości min. 25 mm - półka wykonana z dwustronnie melaminowanej płyty grubości min. 18 mm - regulacja półki, podpórki metalowe - plecy wykonane z płyty HDF w kolorze płyty meblowej - boki, spód i góra szafy owręgowane na płytę HDF - wyposażona w stopki regulowane, umożliwiające regulację wewnątrz szafy - uchwyt w drzwiczkach metalowy o rozstawie min. 128 mm - drzwi posiadające zamek meblowy typu SISO z dwoma kluczami - wszystkie krawędzie oklejone PCV o grubości min. 2 mm - zawiasy w drzwiach o wytrzymałości: 80 tys. cykli - połączenie elementów na kołki i złącza mimośrodowe - stopki z możliwością wypoziomowania |  | 1 |
|----|-----------------------------------------------------------------------------------------------------------------------------------------------------------------------------------------------------------------------------------------------------------------------------------------------------------------------------------------------------------------------------------------------------------------------------------------------------------------------------------------------------------------------------------------------------------------------------------------------------------------------------------------------------------------------------------------------------------------------------------------------------------------------------------------------------------------------------------------------------------------------------------------------------------------------------------------------------------------------------------------------------------------------------------------------------------------------------------------------|-------------------------------------------------------------------------------------|---|

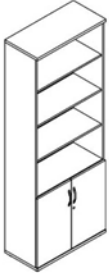
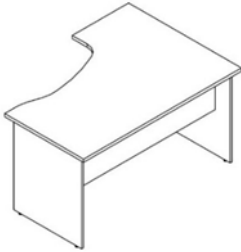
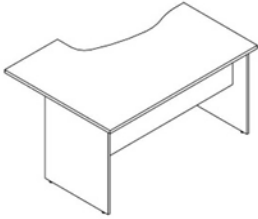
6.

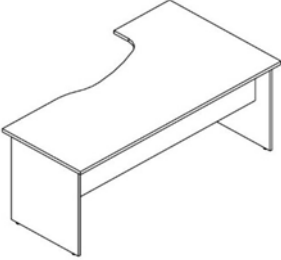


Szafka dwudrzwiowa z wnęką

- wymiary w cm - 80x38x113 (szer. x gł. x wys.)
- szafka z wnęką na górze i dwudrzwiową szafką z jedną półką w środku (jak na obrazku)
- wykonana z płyty obustronnie melaminowanej klasy E1
- blat górny wykonany z płyty melaminowanej o grubości min. 25 mm
- półka wykonana z dwustronnie melaminowanej płyty grubości min. 18 mm
- regulacja półki, podpórki metalowe
- drzwi szafy podzielone pionowo na 2 części (jak na rysunku)
- plecy wykonane z płyty HDF w kolorze płyty meblowej
- boki, spód i góra szafy owręgowane na płytę HDF
- wyposażona w stopki regulowane, umożliwiające regulację wewnątrz szafy
- uchwyt w drzwiczkach metalowy o rozstawie min. 128 mm
- drzwi posiadające zamek meblowy typu SISO z dwoma kluczami
- wszystkie krawędzie oklejone PCV o grubości min. 2 mm
- zawiasy w drzwiach o wytrzymałości: 80 tys. cykli
- połączenie elementów na kołki i złącza mimośrodowe
- stopki z możliwością wypoziomowania



1


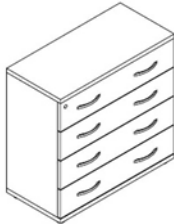
| | | | |
|----|----------------------------------------------------------------------------------------------------------------------------------------------------------------------------------------------------------------------------------------------------------------------------------------------------------------------------------------------------------------------------------------------------------------------------------------------------------------------------------------------------------------------------------------------------------------------------------------------------------------------------------------------|---------------------------------------------------------------------------------------|---|
| 7. | <p>Regał aktowy z szafką</p> <ul style="list-style-type: none"> - wymiary w cm - 80x38x219 (szer. x gł. x wys.) - wykonany z płyty obustronnie melaminowanej klasy E1 - wszystkie krawędzie oklejone PCV o grubości min. 2 mm - wyposażony w 3 półki z regulacją wysokości i szafkę dwudrzwiową z półką - uchwyt w drzwiczkach metalowy o rozstawie min. 128 mm - drzwi posiadające zamek meblowy zamek patentowy z 2 kluczami - grubości płyt: półki, boki - min. 18mm wieniec górny i dolny - min.25 mm - stopki z możliwością wypoziomowania |  | 1 |
| 8. | <p>Biurko na nogach płytowych 140 lewe</p> <p>wymiary w cm - 140-70x100-50x74 (szer. x gł. x wys.)</p> <ul style="list-style-type: none"> - biurko lewe (jak na rysunku) - wykonane z płyty wiórowej/meblowej o grubości min. 25 mm klasy E1 melaminowanej obustronnie - wszystkie krawędzie oklejone PCV o grubości min. 2 mm w kolorze płyty - blenda do poziomu 25 cm od powierzchni podłoża - wyposażone w przelotki kablowe - wraz z elementami łączeniowymi (kołki i złącza mimośrodowe) |  | 2 |
| 9. | <p>Biurko na nogach płytowych 140 prawe</p> <p>wymiary w cm - 140-70x100-50x74 (szer. x gł. x wys.)</p> <ul style="list-style-type: none"> - biurko prawe (jak na rysunku) - wykonane z płyty wiórowej/meblowej o grubości min. 25 mm klasy E1 melaminowanej obustronnie - wszystkie krawędzie oklejone PCV o grubości min. 2 mm w kolorze płyty - blenda do poziomu 25 cm od powierzchni podłoża - wyposażone w przelotki kablowe - wraz z elementami łączeniowymi (kołki i złącza mimośrodowe) |  | 2 |

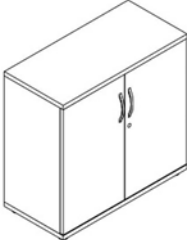

| | | | |
|-----|------------------------------------------------------------------------------------------------------------------------------------------------------------------------------------------------------------------------------------------------------------------------------------------------------------------------------------------------------------------------------------------------------------------------------------------------------------------------------------------------|--------------------------------------------------------------------------------------|---|
| 10. | <p>Biurko na nogach płytowych 180 lewe wymiary w cm - 180-70x100-50x74 (szer. x gł. x wys.) - biurko lewe (jak na rysunku) - wykonane z płyty wiórowej/meblowej o grubości min. 25 mm klasy E1 melaminowanej obustronnie - wszystkie krawędzie oklejone PCV o grubości min. 2 mm w kolorze płyty - blenda do poziomu 25 cm od powierzchni podłoża - wyposażone w przelotki kablowe - wraz z elementami łączeniowymi (kołki i złącza mimośrodowe)</p> |  | 1 |
| 11. | <p>Stół 140 - wymiary w cm - 80x70x74 (szer. x gł. x wys.) - stół na stelażu z belką centralną - blat wykonany z płyty wiórowej/meblowej o grubości min. 28 mm klasy E1 melaminowanej obustronnie - wszystkie krawędzie oklejone PCV o grubości min. 2 mm w kolorze płyty - wraz z elementami łączeniowymi - nogi stołu okrągłe, wykonane ze stali</p> |  | 1 |
| 12. | <p>Wieszak wiszący 80 - szerokość – 80 cm - wysokość – min. 90 cm - z płyty melaminowanej obustronnie klasy E1 o grubości min. 18 mm - liczba wieszaków – min. 8 - z półką nad wieszakami (rysunek jako wzór)</p> |  | 1 |


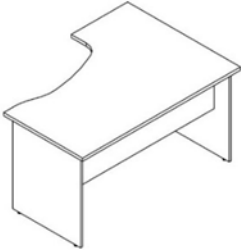
| | | | |
|-----|--------------------------------------------------------------------------------------------------------------------------------------------------------------------------------------------------------------------------------------------------------------------------------------------------------------------------------------------------------------------------------------------------------------------------------------------------------------------------------------------------------------------------------------------------------------------------------------------------------------------------------------------------------------------------------|--------------------------------------------------------------------------------------|----|
| 13. | <p>Fotel biurowy obrotowy</p> <ul style="list-style-type: none"> - wymiary jak na załączonym obrazku - profilowane siedzenie, oparcie oraz podłokietniki - wysokiej jakości miękki materiał - skóra EKO + siatka - fotel posiada regulację wysokości (siłownik pneumatyczny) - podłokietniki i pająk - tworzywo - gumowane kółka - fotel posiada mechanizm TILT- regulacja kąta wychylenia - blokada w pozycji pionowej - grubość obicia na podłokietniku - 2 cm - waga: do 14 kg - wymiar kartonu: 74x30x59 cm - kolor do uzgodnienia z Zamawiającym |  | 5 |
| 14. | <p>Krzesełko konferencyjne</p> <ul style="list-style-type: none"> - wytrzymała metalowa lakierowana konstrukcja ramy w kolorze srebrnym - siedzisko i oparcie wyściełane tkaniną - kolor zielony lub do uzgodnienia z Zamawiającym - o tapicerce posiadającej odporność na ścieranie min. 30.000 cykli - możliwość układania w stos (sztaplowania) - czarne profilowane osłony (maskownice) - wykończenie nóg krzesła – plastikowe dolne „stopki” - wymiary: wysokość całkowita 82 cm - szerokość całego krzesła (ze stelażem) 54,50 cm |  | 11 |

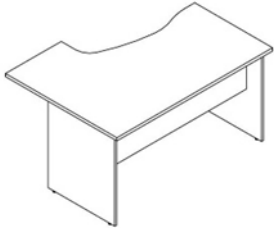
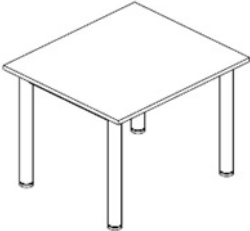
PZDR Tczew Gniszewo ul. Parkowa 7, 83-110 Tczew



| Lp. | Przedmiot zamówienia | Obraz | Ilość |
|-----|----------------------|-------|-------|
|-----|----------------------|-------|-------|

| | | | |
|----|------------------------------------------------------------------------------------------------------------------------------------------------------------------------------------------------------------------------------------------------------------------------------------------------------------------------------------------------------------------------------------------------------------------------------------------------------------------------------------------------------------------------------------------------------------------------------------------------------------------------------------------------------------------------------------------------------------------------------------------------------------------------------------------|--------------------------------------------------------------------------------------|---|
| 1. | <p>Kontener wolnostojący wyższy - 4 szuflady</p> <ul style="list-style-type: none"> - wymiary w cm - 43x50x74 (szer. x gł. x wys.) - wykonany z płyty obustronnie melaminowanej klasy E1 - 4 szuflady tej samej wielkości - mocowanie szuflad na prowadnicach rolkowych metalowych lakierowanych z maksymalnym wysuwem zabezpieczone przed wypadnięciem - wszystkie krawędzie oklejone PCV o grubości min. 2 mm - zamek centralny z 2 kluczami - boki, wieniec dolny, plecy wykonane z płyty grubości 18 mm, - wieniec górny z płyty grubości min. 25 mm, - czoła szuflad – płyta min. 18 mm - uchwyty metalowe o rozstawie min. 128 mm - wyposażony w stopki regulowane |  | 3 |
| 2. | <p>Komoda - 4 szuflady</p> <ul style="list-style-type: none"> - wymiary - 80x38x78 (szer. x gł. x wys.) - 4 szuflady tej samej wielkości - mocowanie szuflad na prowadnicach rolkowych metalowych lakierowanych z maksymalnym wysuwem zabezpieczone przed wypadnięciem - wszystkie krawędzie oklejone PCV o grubości min. 2 mm - zamek centralny - boki, wieniec dolny, plecy wykonane z płyty grubości 18 mm, wieniec górny z płyty grubości min. 25 mm, czoła szuflad – płyta min. 18 mm - uchwyty metalowe o rozstawie min. 128 mm - wyposażona w stopki regulowane |  | 1 |

| | | | |
|----|-----------------------------------------------------------------------------------------------------------------------------------------------------------------------------------------------------------------------------------------------------------------------------------------------------------------------------------------------------------------------------------------------------------------------------------------------------------------------------------------------------------------------------------------------------------------------------------------------------------------------------------------------------------------------------------------------------------------------------------------------------------------------------------------------------------------------------------------------|--------------------------------------------------------------------------------------|---|
| 3. | <p>Szafka dwudrzwiowa wąska</p> <ul style="list-style-type: none"> - wymiary cm - 80x38x78 (szer. x gł. x wys.) - dwudrzwiowa z jedną półką wewnątrz - wykonana z płyty obustronnie melaminowanej klasy E1 - blat górny wykonany z płyty melaminowanej o grubości min. 25 mm - półka wykonana z dwustronnie melaminowanej płyty grubości min. 18 mm - regulacja półki, podpórki metalowe - drzwi szafy wykonane z dwustronnie melaminowanej płyty grubości min. 18 mm, otwierane na boki - wyposażona w stopki regulowane, umożliwiające regulację wewnątrz szafy - uchwyty metalowe o rozstawie min. 128 mm - drzwi posiadające zamek meblowy typu SISO z dwoma kluczami - zawiasy w drzwiach o wytrzymałości: 80 tys. cykli |  | 2 |
| 4. | <p>Szafka jednodrzwiowa wyższa</p> <ul style="list-style-type: none"> - wymiary w cm - 40x38x113 - jednodrzwiowa szafka z dwoma półkami wewnątrz - wykonana z płyty obustronnie melaminowanej klasy E1 - blat górny wykonany z płyty melaminowanej o grubości min. 25 mm - półka wykonana z dwustronnie melaminowanej płyty grubości min. 18 mm - regulacja półki, podpórki metalowe - drzwi szafy wykonane z dwustronnie melaminowanej płyty grubości min. 18 mm, otwierane na bok - wyposażona w stopki regulowane, umożliwiające regulację wewnątrz szafy - uchwyt metalowy o rozstawie min. 128 mm - drzwi posiadające zamek patentowy z 2 kluczami - zawiasy w drzwiach o wytrzymałości: 80 tys. cykli |  | 1 |

| | | | |
|----|-------------------------------------------------------------------------------------------------------------------------------------------------------------------------------------------------------------------------------------------------------------------------------------------------------------------------------------------------------------------------------------------------------------------------------------------------------------------------------------------------------------------------------------------------------------------------------------------------------------------------------------------------------------------------------------------------------------------------------------------------------------------------------------------------------------------------------------------------------------------------------------------------------------------------------------------------------------------------------------------------------------------------------------------------------------------------------------|--------------------------------------------------------------------------------------|---|
| 5. | <p>Szafa segregatorowa wyższa</p> <ul style="list-style-type: none"> - wymiary w cm – 80x38x219 (szer. x gł. x wys.) - wykonana z płyty obustronnie melaminowanej klasy E1 - blat górny wykonany z płyty melaminowanej o grubości min. 25 mm - półki, wykonane z dwustronnie melaminowanej płyty grubości min. 18 mm - regulacja półek, podpórki metalowe - drzwi szafy podzielone pionowo na 2 części (jak na rysunku) - plecy wykonane z płyty HDF w kolorze płyty meblowej - boki, spód i góra szafy owręgowane na płytę HDF - wyposażona w stopki regulowane, umożliwiające regulację wewnątrz szafy - uchwyty metalowe o rozstawie min. 128 mm - drzwi posiadające zamek patentowy z 2 kluczami - powierzchnie melaminowane dwustronnie melaminą klasy E1 - wszystkie krawędzie oklejone PCV o grubości min. 2 mm - zawiasy w drzwiach o wytrzymałości: 80 tys. cykli - połączenie elementów na kołki i złącza mimośrodowe |  | 2 |
| 6. | <p>Biurko na nogach płytowych 140 lewe</p> <p>wymiary w cm - 140-70x100-50x74 (szer. x gł. x wys.)</p> <ul style="list-style-type: none"> - biurko lewe (jak na rysunku) - wykonane z płyty wiórowej/meblowej o grubości min. 25 mm klasy E1 melaminowanej obustronnie - wszystkie krawędzie oklejone PCV o grubości min. 2 mm w kolorze płyty - blenda do poziomu 25 cm od powierzchni podłoża - wyposażone w przelotki kablowe - wraz z elementami łączeniowymi (kołki i złącza mimośrodowe) |  | 1 |

| | | | |
|----|-------------------------------------------------------------------------------------------------------------------------------------------------------------------------------------------------------------------------------------------------------------------------------------------------------------------------------------------------------------------------------------------------------------------------------------------------------------------------------------------------------------------------------------------------------------------------|-------------------------------------------------------------------------------------|---|
| 7. | <p>Biurko na nogach płytowych 120 prawe</p> <ul style="list-style-type: none"> - wymiary w cm - 120-70x100-50x74 (szer. x gł. x wys.) - biurko prawe (jak na rysunku) - wykonane z płyty wiórowej/meblowej o grubości min. 25 mm klasy E1 melaminowanej obustronnie - wszystkie krawędzie oklejone PCV o grubości min. 2 mm w kolorze płyty - blenda do poziomu 25 cm od powierzchni podłoża - wyposażone w przelotki kablowe - wraz z elementami łączeniowymi (kołki i złącza mimośrodowe) |  | 1 |
| 8. | <p>Stół 80</p> <ul style="list-style-type: none"> - wymiary w cm - 80x70x74 (szer. x gł. x wys.) - stół na stelażu z belką centralną - blat wykonany z płyty wiórowej/meblowej o grubości min. 28 mm klasy E1 melaminowanej obustronnie - wszystkie krawędzie oklejone PCV o grubości min. 2 mm w kolorze płyty - wraz z elementami łączeniowymi - nogi stołu okrągłe, wykonane ze stali |  | 3 |

| | | | |
|------------|--------------------------------------------------------------------------------------------------------------------------------------------------------------------------------------------------------------------------------------------------------------------------------------------------------------------------------------------------------------------------------------------------------------------------------------------------------------------------------------------------------------------------------------------------------------------------------------------------------------------------------------------------------------------------------|--------------------------------------------------------------------------------------|----------|
| <p>9.</p> | <p>Fotel biurowy obrotowy</p> <ul style="list-style-type: none"> - wymiary jak na załączonym obrazku - profilowane siedzenie, oparcie oraz podłokietniki - wysokiej jakości miękki materiał - skóra EKO + siatka - fotel posiada regulację wysokości (siłownik pneumatyczny) - podłokietniki i pająk - tworzywo - gumowane kółka - fotel posiada mechanizm TILT- regulacja kąta wychylenia - blokada w pozycji pionowej - grubość obicia na podłokietniku - 2 cm - waga: do 14 kg - wymiar kartonu: 74x30x59 cm - kolor do uzgodnienia z Zamawiającym |  | <p>3</p> |
| <p>10.</p> | <p>Krzesełko konferencyjne</p> <ul style="list-style-type: none"> - wytrzymała metalowa lakierowana konstrukcja ramy w kolorze srebrnym - siedzisko i oparcie wyściełane tkaniną - kolor zielony lub do uzgodnienia z Zamawiającym - o tapicerce posiadającej odporność na ścieranie min. 30.000 cykli - możliwość układania w stos (sztaplowania) - czarne profilowane osłony (maskownice) - wykończenie nóg krzesła – plastikowe dolne „stopki” - wymiary: wysokość całkowita 82 cm - szerokość całego krzesła (ze stelażem) 54,50 cm |  | <p>7</p> |